




Қазақстан Республикасы
Ұлттық экономика министрлігі
Статистика комитеті

www.stat.gov.kz

Қазақстанның негізгі қорлары Основные фонды Казахстана

2013-2017



Астана 2018

Қазақстан Республикасы Ұлттық экономика министрлігі
Статистика комитеті

«Қазақстан Республикасының Азаматтық кодексіне (ерекше бөлігі)» сәйкес бұл материал көбейтуге (көшіруге) жатпайды, статистикалық ақпараттарды өз жарияланымдарында (басылымдарында) пайдаланған жағдайда Қазақстан Республикасы Ұлттық экономика министрлігі Статистика комитетіне сілтеме жасау міндетті.

В соответствии с «Гражданским кодексом Республики Казахстан (особенная часть)» данный материал не подлежит размножению (копированию), при использовании статистической информации в своих публикациях (изданиях) обязательна ссылка на Комитет по статистике Министерства национальной экономики Республики Казахстан.

Қазақстанның негізгі қорлары

Основные фонды Казахстана

2013-2017

Статистикалық жинақ
Статистический сборник

Астана 2018

Қазақстанның негізгі қорлары /
Статистикалық жинақ / қазақ және орыс
тілдерінде / 86 бет

Основные фонды Казахстана / Статистический
сборник / на казахском и русском языках /
86 стр.

Қазақстан Республикасы Ұлттық экономика
министрлігі
Статистика комитеті
Бас редактор Н.С. Айдапкелов

Министерство национальной экономики
Республики Казахстан
Комитет по статистике
Главный редактор Айдапкелов Н.С.

Жинақ Қазақстан Ұлттық экономика
министрлігі Статистика комитетінің
www.stat.gov.kz Интернет-ресурсында қол
жетімді.

Сборник доступен на Интернет-ресурсе
Комитета по статистике Министерства
национальной экономики Республики
Казахстан www.stat.gov.kz.

Мекенжай: Қазақстан Республикасы, 010000
Астана қаласы, Мәңгілік ел, 8
Министрліктер Үйі, 4 кіреберіс
Қазақстан Республикасы
Ұлттық экономика министрлігі
Статистика комитеті
Ақпараттық қызмет:
+7 7172 749010, 749011
Факс: +7 7172 749546
Электрондық мекенжай:
kazstat.rk@gmail.com
Интернет-ресурс: <http://stat.gov.kz>

Адрес: Республика Казахстан, 010000
г. Астана, Мәңгілік ел, 8
Дом Министерств, 4 подъезд
Министерство национальной экономики
Республики Казахстан
Комитет по статистике
Информационная служба:
+7 7172 749010, 749011
Факс: +7 7172 749546
Электронный адрес:
kazstat.rk@gmail.com
Интернет-ресурс: <http://stat.gov.kz>

Шартты белгілер:
- – құбылыс жоқ
0,0 – болмашы шама
х – құпия деректер
... – деректер жоқ
Жекелеген жағдайларда қорытынды мен
қосылғыштар сомасы арасындағы шамалы
айырмашылықтар деректерді дөңгелектеумен
түсіндіріледі.

Условные обозначения:
- – явление отсутствует
0,0 – незначительная величина
х – данные конфиденциальны
... – данные отсутствуют
В отдельных случаях незначительные
расхождения между итогом и суммой
слагаемых объясняются округлением данных.

Алғы сөз

«Қазақстанның негізгі қорлары» статистикалық жинақта Қазақстан Республикасындағы негізгі құрал-жабдықтардың нақты барын, олардың құрылымын, негізгі құрал-жабдықтардың жағдайының серпінін, оларды жаңарту мен жоюды, материалдық емес активтердің нақты бары және құрылымын сипаттайтын көрсеткіштер берілген.

2013-2017 жылдардағы салалық бөліністе көрсеткіштер «Экономикалық қызмет түрлерінің жалпы жіктеуіші (ЭҚЖЖ) ҚР МС 04-2008» жаңа нұсқасына сәйкес көрсетілген.

Статистикалық жинақ пайдаланушылардың қалың қауымына: жоғары басқару персоналдарына, кәсіпорындар мен ұйымдардың басқару органдары және қаржы-экономикалық қызметінің қызметкерлеріне, ғылыми, кәсіпкерлік және банк топтарына, профессор-оқытушы құрамға, экономикалық жоғары оқу орындарының аспиранттары мен студенттеріне, басқа да мүдделі тұлғаларға арналған.

Предисловие

В статистическом сборнике «Основные фонды Казахстана» представлены показатели, характеризующие наличие основных средств Республики Казахстан, их структуру, динамику состояния основных средств, их обновление и ликвидацию, наличие и структуру нематериальных активов.

Показатели в отраслевом разрезе за 2013-2017гг. представлены согласно новой версии «ГК РК 04-2008 Общий классификатор видов экономической деятельности (ОКЭД)».

Статистический сборник предназначен для широкого круга пользователей: высшего управленческого персонала, работников органов управления и финансово-экономических служб предприятий и организаций, научных, предпринимательских и банковских кругов, профессорско-преподавательского состава, аспирантов и студентов экономических вузов, других заинтересованных лиц.

Мазмұны Содержание

1. Негізгі құрал-жабдықтар Основные средства	5
2. Меншік нысандары бойынша негізгі құрал-жабдықтар Основные средства по формам собственности	19
3. Кәсіпорындардың мөлшері бойынша негізгі құрал-жабдықтар Основные средства по размерности предприятий	24
4. Экономикалық қызмет түрлері бойынша негізгі құрал-жабдықтар Основные средства по видам экономической деятельности	26
5. Ірі және орта кәсіпорындардың негізгі құрал-жабдықтары Основные средства крупных и средних предприятий	45
6. Негізгі қызмет түрлері бойынша негізгі құрал-жабдықтардың құрылымы Структура основных средств по основному виду деятельности	64
7. Негізгі қызмет түрлері бойынша негізгі құрал-жабдықтарды жаңарту коэффициенті Коэффициенты обновления по видам основных средств в разрезе видов экономической деятельности	68
8. Экономикалық қызмет түрлері бөлінісінде негізгі құрал-жабдықтардың түрлері бойынша негізгі құрал-жабдықтарды жою коэффициенттері Коэффициенты ликвидации основных средств по видам основных средств в разрезе видов экономической деятельности	72
9. Негізгі құрал-жабдықтардың түрлері бойынша экономикалық қызмет түрлері бөлінісіндегі негізгі құрал-жабдықтардың тозу дәрежесі Степень износа по видам основных средств в разрезе видов экономической деятельности	76
10. Материалдық емес активтер Нематериальные активы	81

1. Негізгі құрал-жабдықтар

Основные средства

1.1 Негізгі құрал-жабдықтардың бастапқы құндағы нақты бары

Наличие основных средств по первоначальной стоимости

млн. теңге

млн. тенге

	1997	1998	1999	2000	2001	2002	2003
Қазақстан Республикасы	2 730 985	2 717 160	2 879 651	3 401 831	4 004 036	4 882 552	5 707 379
Ақмола	131 531	117 391	112 292	114 945	104 485	138 702	157 114
Ақтөбе	121 318	170 619	178 787	190 572	213 095	284 508	375 829
Алматы	126 294	118 866	124 585	136 893	127 792	167 500	199 561
Атырау	218 999	263 434	304 237	499 024	773 314	902 384	998 870
Батыс Қазақстан	81 328	81 166	88 129	88 267	90 324	105 020	111 517
Жамбыл	152 197	109 629	111 457	110 105	88 496	128 482	135 291
Қарағанды	376 471	362 946	369 637	389 768	428 879	496 915	539 534
Қостанай	177 094	182 752	183 895	193 600	180 563	222 423	239 212
Қызылорда	78 082	88 563	99 591	108 236	100 176	143 140	179 061
Маңғыстау	111 133	121 975	137 556	260 419	352 871	405 120	464 521
Оңтүстік Қазақстан	146 675	141 176	136 123	141 175	158 964	176 854	195 964
Павлодар	283 873	257 768	259 757	257 900	237 155	302 397	330 381
Солтүстік Қазақстан	127 108	106 304	90 845	86 277	102 902	115 291	124 017
Шығыс Қазақстан	233 785	252 671	245 688	245 835	266 419	314 035	389 086
Астана қаласы	122 871	80 253	139 271	251 323	351 301	437 477	568 446
Алматы қаласы	242 226	261 647	297 801	327 492	427 300	542 304	698 975

Жалғасы

Продолжение

	2004	2005	2006	2007	2008	2009	2010
Қазақстан Республикасы	6 628 313	7 573 663	11 477 671	13 943 019	17 630 061	22 359 227	26 396 858
Ақмола	179 357	194 997	276 608	362 095	472 813	738 183	834 269
Ақтөбе	466 022	582 484	849 110	988 942	1 144 149	1 346 730	1 800 713
Алматы	260 292	302 819	464 669	540 524	792 114	955 902	1 119 326
Атырау	1 074 624	1 134 340	1 816 060	2 455 494	3 108 051	3 699 536	4 000 862
Батыс Қазақстан	129 495	573 616	1 018 851	1 093 010	1 316 698	1 836 729	1 854 748
Жамбыл	149 936	167 572	232 312	274 415	339 106	384 145	498 319
Қарағанды	647 202	727 663	990 285	1 077 234	1 341 298	1 543 919	1 644 442
Қостанай	272 237	240 625	348 217	443 192	570 670	715 556	931 813
Қызылорда	220 499	261 501	366 936	432 699	584 073	741 412	992 788
Маңғыстау	492 445	436 186	656 071	900 428	1 066 976	1 361 787	2 111 530
Оңтүстік Қазақстан	222 297	255 635	406 518	515 368	645 331	862 615	1 126 805
Павлодар	353 262	385 815	630 608	797 002	1 220 326	1 225 451	1 418 940
Солтүстік Қазақстан	137 534	155 689	225 637	293 122	385 713	473 556	535 270
Шығыс Қазақстан	422 764	439 368	630 045	722 984	931 432	1 044 332	1 346 651
Астана қаласы	674 296	703 361	993 274	1 111 210	1 516 999	2 241 768	2 089 306
Алматы қаласы	926 051	1 011 992	1 572 470	1 935 300	2 194 312	3 187 606	4 091 076

Жалғасы

Продолжение

	2011	2012	2013	2014	2015	2016	2017
Қазақстан Республикасы	29 399 975	34 018 024	39 673 580	50 714 352	66 594 199	77 147 531	83 784 367
Ақмола	899 290	1 021 811	920 481	1 051 686	1 192 872	1 442 168	1 814 670
Ақтөбе	2 058 141	2 353 292	2 718 886	3 188 029	3 644 890	4 010 405	4 531 037
Алматы	1 204 304	1 511 426	1 789 355	1 978 780	2 902 343	2 845 968	3 087 202
Атырау	4 222 539	4 743 719	6 605 843	10 266 082	14 003 197	20 044 981	21 094 559
Батыс Қазақстан	2 105 049	2 227 600	1 954 161	2 379 447	3 980 547	4 860 004	4 806 978
Жамбыл	600 033	686 101	849 318	1 023 553	1 176 177	1 231 486	1 488 524
Қарағанды	1 896 112	2 079 741	2 354 692	2 707 468	3 230 867	3 708 548	3 991 258
Қостанай	1 033 699	1 148 892	1 308 337	1 508 414	1 698 915	1 948 313	2 095 079
Қызылорда	1 063 848	1 277 812	1 533 848	2 281 873	2 831 848	3 042 824	3 023 110
Маңғыстау	2 336 639	2 365 574	2 887 689	3 294 280	3 856 917	4 178 621	4 554 078
Оңтүстік Қазақстан	1 361 412	1 669 616	1 764 331	2 032 587	2 440 530	2 895 718	3 360 130
Павлодар	1 616 706	1 757 098	2 011 321	2 478 516	2 761 881	3 200 355	3 729 977
Солтүстік Қазақстан	577 290	631 823	672 086	771 086	888 345	1 046 584	1 091 478
Шығыс Қазақстан	1 554 283	1 778 865	2 016 052	2 296 687	2 570 025	2 709 674	3 361 284
Астана қаласы	2 500 182	3 393 779	4 628 555	6 552 634	10 943 431	9 877 908	10 810 524
Алматы қаласы	4 370 448	5 370 875	5 658 625	6 903 230	8 471 414	10 103 974	10 944 479

1.2 Баланстық құндағы (тозғанды шегергенде)

негізгі құрал-жабдықтардың нақты бары

Наличие основных средств по балансовой (за вычетом износа) стоимости

млн. теңге

млн. тенге

	1997	1998	1999	2000	2001	2002	2003
Қазақстан Республикасы	1 761 426	1 846 728	1 925 842	2 392 138	2 677 564	3 413 271	3 870 034
Ақмола	78 682	72 132	68 552	69 304	61 973	90 862	101 103
Ақтөбе	78 239	101 489	107 110	117 197	137 864	189 291	267 726
Алматы	86 418	90 258	91 355	95 327	88 614	123 873	129 166
Атырау	177 410	207 242	228 249	394 659	568 543	717 566	662 273
Батыс Қазақстан	58 039	59 800	64 622	63 775	59 711	68 358	68 171
Жамбыл	91 073	72 981	73 344	69 513	53 921	86 352	88 448
Қарағанды	235 831	231 459	223 395	235 498	261 517	284 618	315 743
Қостанай	111 609	138 342	132 009	132 023	116 784	129 259	133 262
Қызылорда	49 738	60 876	69 211	68 681	70 108	93 330	126 541
Маңғыстау	65 251	71 234	84 151	212 355	240 059	317 821	353 877
Оңтүстік Қазақстан	98 116	100 105	96 013	98 149	94 977	122 841	132 689
Павлодар	166 579	146 539	147 000	147 299	142 837	171 008	188 450
Солтүстік Қазақстан	82 175	76 573	65 347	58 984	57 450	59 958	62 365
Шығыс Қазақстан	139 689	153 058	151 896	163 461	178 783	179 999	242 707
Астана қаласы	76 935	64 798	99 138	201 896	253 393	380 655	484 394
Алматы қаласы	165 642	199 842	224 450	264 017	291 030	397 702	513 119

Жалғасы

Продолжение

	2004	2005	2006	2007	2008	2009	2010
Қазақстан Республикасы	4 295 701	4 766 318	6 818 396	8 677 326	11 104 460	13 890 132	17 813 864
Ақмола	112 548	122 073	172 304	240 691	330 592	555 341	604 150
Ақтөбе	319 854	395 714	515 071	608 634	716 933	851 515	1 228 289
Алматы	151 033	200 288	256 812	357 041	554 413	689 106	837 211
Атырау	597 403	441 148	768 787	1 252 597	1 643 794	2 111 354	2 334 701

Жалғасы	Продолжение						
	2004	2005	2006	2007	2008	2009	2010
Батыс Қазақстан	74 911	464 315	664 221	682 715	853 359	1 016 699	1 227 242
Жамбыл	90 547	95 854	128 576	150 194	203 748	235 186	343 577
Қарағанды	377 535	438 706	561 818	648 108	640 931	897 410	1 005 845
Қостанай	149 474	150 433	274 029	342 103	435 396	523 464	634 665
Қызылорда	151 195	169 892	189 227	236 394	352 701	464 357	635 212
Маңғыстау	368 604	296 270	463 778	635 748	774 273	964 524	1 354 198
Оңтүстік Қазақстан	148 863	159 798	245 943	330 775	461 108	534 661	774 890
Павлодар	194 524	241 095	354 647	486 486	771 196	742 209	919 658
Солтүстік Қазақстан	68 704	83 567	121 429	177 024	251 558	292 035	345 584
Шығыс Қазақстан	258 479	230 594	354 757	429 266	572 395	634 545	933 560
Астана қаласы	557 048	529 625	620 175	671 486	949 494	1 066 821	1 590 597
Алматы қаласы	674 979	746 946	1 126 822	1 428 064	1 592 570	2 310 905	3 044 485

Жалғасы	Продолжение						
	2011	2012	2013	2014	2015	2016	2017
Қазақстан Республикасы	18 987 159	21 650 482	24 227 973	28 576 730	42 621 033	50 732 329	54 956 604
Ақмола	626 068	698 595	605 129	721 725	790 402	994 782	1 251 562
Ақтөбе	1 368 575	1 493 424	1 671 846	1 909 443	2 130 694	2 342 806	2 606 181
Алматы	934 051	1 183 929	1 392 756	1 523 971	2 193 675	2 247 156	2 381 004
Атырау	1 641 631	1 761 537	1 716 307	2 206 142	7 846 664	13 507 377	13 881 147
Батыс Қазақстан	1 358 890	1 370 851	1 376 484	1 660 469	2 335 020	2 871 593	3 196 304
Жамбыл	432 543	477 425	600 339	720 088	832 884	870 166	1 069 077
Қарағанды	1 157 061	1 256 532	1 430 235	1 624 343	1 867 043	2 233 615	2 345 595
Қостанай	688 317	743 869	813 453	908 258	1 001 070	1 198 206	1 268 974
Қызылорда	693 498	814 568	955 690	1 364 372	1 603 577	1 655 418	1 563 005
Маңғыстау	1 450 679	1 471 963	1 691 894	1 597 741	1 838 668	1 979 126	2 267 210
Оңтүстік Қазақстан	982 523	1 248 447	1 322 847	1 446 118	1 748 649	2 063 034	2 447 118
Павлодар	1 065 696	1 101 528	1 262 559	1 647 971	1 821 678	2 251 134	2 572 332
Солтүстік Қазақстан	373 867	402 123	437 664	509 456	589 562	703 304	773 022
Шығыс Қазақстан	1 083 603	1 247 420	1 411 635	1 545 991	1 701 228	1 762 852	2 321 854
Астана қаласы	1 844 004	2 381 516	3 392 841	4 407 111	8 355 273	7 071 731	7 393 569
Алматы қаласы	3 286 153	3 996 755	4 146 294	4 783 531	5 964 946	6 980 029	7 618 650

1.3 Жаңа құрал-жабдықтарды іске қосу және сатып алу Ввод и приобретение новых основных средств

млн. теңге	млн. тенге						
	1997	1998	1999	2000	2001	2002	2003
Қазақстан Республикасы	99 364	178 819	229 859	470 985	528 673	614 485	812 497
Ақмола	2 103	1 266	4 399	4 668	11 450	8 832	11 324
Ақтөбе	2 773	8 321	12 820	21 250	36 351	72 416	121 082
Алматы	1 371	4 693	6 728	16 624	12 314	23 858	25 239
Атырау	18 273	35 749	35 665	187 163	87 645	118 888	100 677
Батыс Қазақстан	2 221	2 720	8 358	3 904	8 380	9 938	8 717
Жамбыл	1 512	1 373	3 607	2 195	4 498	3 933	9 870
Қарағанды	14 344	19 661	16 689	21 058	37 680	36 522	59 089
Қостанай	5 531	6 672	5 812	12 075	12 472	12 884	16 203
Қызылорда	2 487	8 626	12 643	6 017	14 021	34 685	37 780
Маңғыстау	8 044	12 400	16 813	34 436	45 183	50 719	50 190
Оңтүстік Қазақстан	2 251	4 571	6 476	9 643	22 054	14 738	18 495

Жалғасы		Продолжение					
	1997	1998	1999	2000	2001	2002	2003
Павлодар	7 153	6 374	13 462	15 131	21 608	17 022	22 237
Солтүстік Қазақстан	2 243	3 350	4 518	8 281	5 190	7 711	8 445
Шығыс Қазақстан	6 523	8 227	16 338	25 011	24 480	33 934	29 471
Астана қаласы	5 267	24 595	22 020	60 836	104 740	54 070	135 219
Алматы қаласы	17 268	30 221	43 511	42 693	80 607	114 335	158 459

Жалғасы		Продолжение					
	2004	2005	2006	2007	2008	2009	2010
Қазақстан Республикасы	872 560	1 295 718	1 778 991	2 435 425	3 270 485	3 600 285	3 621 707
Ақмола	18 165	22 492	27 198	54 884	99 654	281 493	122 711
Ақтөбе	75 356	113 715	128 059	145 862	271 159	240 980	341 451
Алматы	26 806	49 612	71 613	103 097	196 089	178 434	185 601
Атырау	95 829	155 189	449 841	637 092	602 382	361 109	252 430
Батыс Қазақстан	15 208	122 298	64 087	80 626	97 059	128 589	180 353
Жамбыл	9 658	16 391	16 045	20 396	53 402	56 493	66 682
Қарағанды	85 698	90 523	87 996	106 113	195 974	191 697	161 325
Қостанай	25 434	36 956	42 080	90 027	155 462	148 998	159 474
Қызылорда	42 822	51 800	50 499	72 342	121 165	153 324	126 754
Маңғыстау	60 265	84 637	136 836	203 988	292 621	305 104	312 604
Оңтүстік Қазақстан	28 282	45 476	69 886	93 030	141 402	149 558	207 516
Павлодар	23 748	40 296	63 381	130 754	146 527	126 374	139 977
Солтүстік Қазақстан	14 437	24 755	27 417	49 762	77 457	69 836	72 306
Шығыс Қазақстан	34 443	53 035	61 740	81 765	141 307	120 395	135 927
Астана қаласы	108 123	130 645	133 030	145 594	231 955	226 384	319 966
Алматы қаласы	208 286	257 898	349 283	420 093	446 870	861 517	836 630

Жалғасы		Продолжение					
	2011	2012	2013	2014	2015	2016	2017
Қазақстан Республикасы	3 952 607	4 621 290	4 980 253	5 537 485	10 914 129	7 712 912	8 305 731
Ақмола	103 700	132 635	110 939	122 812	151 487	164 698	276 621
Ақтөбе	282 511	306 108	409 703	350 488	499 163	391 940	483 068
Алматы	237 379	251 005	307 979	271 877	397 073	428 848	395 566
Атырау	208 314	408 951	270 388	603 513	3 709 231	1 241 427	1 355 050
Батыс Қазақстан	341 375	168 395	186 346	357 217	1 616 837	827 724	244 543
Жамбыл	120 826	94 391	135 466	159 788	150 991	172 302	195 121
Қарағанды	159 918	275 568	271 966	350 901	252 562	398 302	344 735
Қостанай	189 761	191 990	172 417	208 056	183 034	165 335	197 378
Қызылорда	125 061	188 323	152 530	196 439	278 385	272 474	181 759
Маңғыстау	302 127	340 072	495 496	509 173	453 341	394 528	592 151
Оңтүстік Қазақстан	266 301	369 628	278 120	343 740	395 707	329 044	354 075
Павлодар	204 257	169 339	217 048	133 968	212 935	466 681	489 428
Солтүстік Қазақстан	91 963	98 406	89 355	93 025	111 777	119 549	118 289
Шығыс Қазақстан	259 607	213 347	252 749	276 960	293 337	276 926	661 180
Астана қаласы	505 633	699 043	813 628	785 521	998 784	1 058 103	1 188 038
Алматы қаласы	553 874	714 089	816 123	774 007	1 209 485	1 005 031	1 228 729

1.4 Негізгі құрал-жабдықтарды жою және есептен шығару Ликвидация и списание основных средств

млн. теңге

млн. тенге

	1997	1998	1999	2000	2001	2002	2003
Қазақстан Республикасы	66 323	54 741	62 378	61 595	60 675	46 177	43 987
Ақмола	6 702	4 165	4 276	2 254	7 904	1 664	855
Ақтөбе	2 104	2 515	3 790	2 944	1 746	3 380	1 303
Алматы	3 918	3 652	2 246	2 840	3 535	2 036	1 633
Атырау	2 052	2 055	5 117	10 285	4 778	7 509	8 469
Батыс Қазақстан	1 772	1 954	1 165	1 562	2 538	932	1 218
Жамбыл	2 584	3 351	1 531	2 057	1 303	744	1 072
Қарағанды	10 281	6 270	9 805	3 669	3 809	3 269	4 342
Қостанай	8 341	6 293	5 998	5 638	3 259	2 307	2 031
Қызылорда	1 117	1 896	1 871	1 424	960	1 065	1 141
Маңғыстау	1 260	2 203	1 951	2 249	3 125	1 851	1 976
Оңтүстік Қазақстан	2 930	2 120	3 110	3 435	3 224	1 552	1 775
Павлодар	3 859	4 894	5 547	2 911	3 070	3 716	2 991
Солтүстік Қазақстан	4 630	2 691	2 396	1 799	835	929	1 209
Шығыс Қазақстан	5 035	5 170	3 177	4 331	4 523	4 046	3 412
Астана қаласы	5 705	1 056	3 430	6 263	2 150	2 391	3 933
Алматы қаласы	4 033	4 456	6 968	7 934	13 916	8 786	6 627

Жалғасы

Продолжение

	2004	2005	2006	2007	2008	2009	2010
Қазақстан Республикасы	62 032	104 392	147 122	243 649	240 121	290 737	398 753
Ақмола	936	4 830	1 668	1 685	6 440	13 896	5 606
Ақтөбе	3 181	3 642	4 072	11 666	8 241	16 103	16 180
Алматы	2 612	5 795	5 282	35 112	28 163	12 227	16 824
Атырау	5 591	15 503	10 955	10 249	21 964	13 814	127 136
Батыс Қазақстан	1 571	3 521	1 908	3 778	7 444	3 109	7 019
Жамбыл	4 198	1 591	1 536	1 529	12 577	4 054	6 336
Қарағанды	8 155	21 225	11 280	70 888	17 079	18 020	43 058
Қостанай	1 924	2 152	5 241	5 539	4 472	8 194	9 841
Қызылорда	1 029	929	1 350	2 286	6 333	4 683	6 532
Маңғыстау	2 210	4 965	30 865	21 485	11 555	69 753	21 194
Оңтүстік Қазақстан	1 872	1 997	5 581	9 377	11 799	14 998	13 454
Павлодар	2 734	6 796	4 328	5 764	6 431	5 491	8 201
Солтүстік Қазақстан	1 268	1 709	1 756	3 179	6 951	2 590	8 261
Шығыс Қазақстан	4 116	7 370	11 155	12 593	9 363	13 857	11 440
Астана қаласы	7 459	2 753	8 556	10 978	26 423	33 314	29 253
Алматы қаласы	13 176	19 614	41 589	37 541	54 886	56 634	68 418

Жалғасы

Продолжение

	2011	2012	2013	2014	2015	2016	2017
Қазақстан Республикасы	310 995	384 972	400 150	604 430	1 181 921	830 085	1 069 684
Ақмола	9 250	10 066	5 903	15 366	11 996	16 812	18 846
Ақтөбе	17 759	23 316	42 492	26 929	25 384	31 353	32 886
Алматы	13 692	22 373	13 482	59 739	43 975	50 654	46 056
Атырау	56 995	37 893	49 058	36 356	57 019	223 518	389 328
Батыс Қазақстан	5 603	24 618	5 918	7 868	529 195	7 596	8 157
Жамбыл	3 116	6 777	13 667	5 856	7 720	7 462	12 465

Жалғасы	Продолжение						
	2011	2012	2013	2014	2015	2016	2017
Қарағанды	15 019	15 704	19 940	30 188	24 984	52 848	66 287
Қостанай	6 525	12 578	16 638	12 099	15 658	13 168	24 932
Қызылорда	5 645	9 750	17 623	39 393	19 013	12 541	57 818
Маңғыстау	37 640	22 429	23 337	31 890	50 417	82 075	66 176
Оңтүстік Қазақстан	12 104	11 316	16 564	14 993	32 777	19 746	22 688
Павлодар	13 582	11 420	12 633	17 383	22 065	30 442	29 464
Солтүстік Қазақстан	3 186	4 085	5 782	7 008	4 958	5 171	6 009
Шығыс Қазақстан	8 377	10 007	19 448	20 746	33 538	26 410	21 726
Астана қаласы	29 221	56 387	51 075	155 834	89 535	98 522	107 857
Алматы қаласы	73 281	106 253	86 590	122 782	213 687	151 767	158 989

1.5 Негізгі құрал-жабдықтарды жаңарту коэффициенті Коэффициент обновления основных средств

пайызбен	в процентах						
	1997	1998	1999	2000	2001	2002	2003
Қазақстан Республикасы	4,1	7,4	8,0	13,8	13,2	12,6	14,2
Ақмола	1,4	2,0	3,9	4,1	11,0	6,4	7,2
Ақтөбе	2,5	5,2	7,2	11,2	17,1	25,5	32,2
Алматы	1,5	4,9	5,4	12,1	9,6	14,2	12,6
Атырау	8,6	14,1	11,7	37,5	11,3	13,2	10,1
Батыс Қазақстан	3,3	3,8	9,5	4,4	9,3	9,5	7,8
Жамбыл	1,2	1,4	3,2	2,0	5,1	3,1	7,3
Қарағанды	4,3	6,2	4,5	5,4	8,8	7,3	11,0
Қостанай	3,7	4,4	3,2	6,2	6,9	5,8	6,8
Қызылорда	3,9	12,0	12,7	5,6	14,0	24,2	21,1
Маңғыстау	7,8	11,0	12,2	13,2	12,8	12,5	10,8
Оңтүстік Қазақстан	2,2	4,7	4,8	6,8	13,9	8,3	9,4
Павлодар	2,7	2,6	5,2	5,9	9,1	5,6	6,7
Солтүстік Қазақстан	2,4	2,9	5,0	9,6	5,0	6,7	6,8
Шығыс Қазақстан	3,3	3,6	6,6	10,2	9,2	10,8	7,6
Астана қаласы	4,2	25,7	15,8	24,9	29,8	12,4	23,8
Алматы қаласы	7,5	12,8	14,6	13,0	18,9	21,1	22,7

Жалғасы	Продолжение						
	2004	2005	2006	2007	2008	2009	2010
Қазақстан Республикасы	13,2	17,1	15,5	17,5	18,6	16,1	13,7
Ақмола	10,1	11,5	9,8	15,2	21,1	38,1	14,7
Ақтөбе	16,2	19,5	15,1	14,7	23,7	17,9	19,0
Алматы	10,3	16,4	15,4	19,1	24,8	18,7	16,6
Атырау	8,9	13,7	24,8	25,9	19,4	9,8	6,3
Батыс Қазақстан	11,7	21,3	6,3	7,4	7,4	7,0	9,7
Жамбыл	6,4	9,8	6,9	7,4	15,7	14,7	13,4
Қарағанды	13,2	12,4	8,9	9,9	14,6	12,4	9,8
Қостанай	9,3	15,4	12,1	20,3	27,2	20,8	17,1
Қызылорда	19,4	19,8	13,8	16,7	20,7	20,7	12,8
Маңғыстау	12,2	19,4	20,9	22,7	27,4	22,4	14,8
Оңтүстік Қазақстан	12,7	17,8	17,2	18,1	21,9	17,3	18,4
Павлодар	6,7	10,4	10,1	16,4	12,0	10,3	9,9
Солтүстік Қазақстан	10,5	15,9	12,2	17,0	20,1	14,7	13,5

Жалғасы		Продолжение					
	2004	2005	2006	2007	2008	2009	2010
Шығыс Қазақстан	8,1	12,1	9,8	11,3	15,2	11,5	10,1
Астана қаласы	16,0	18,6	13,4	13,1	15,3	10,1	15,3
Алматы қаласы	22,5	25,5	22,2	21,7	20,4	27,0	20,5

Жалғасы		Продолжение					
	2011	2012	2013	2014	2015	2016	2017
Қазақстан Республикасы	13,4	13,6	12,6	10,9	16,4	10,0	9,9
Ақмола	11,5	13,0	12,1	11,7	12,7	11,4	15,2
Ақтөбе	13,7	13,0	15,1	11,0	13,7	9,8	10,7
Алматы	19,7	16,6	17,2	13,7	13,7	15,1	12,8
Атырау	4,9	8,6	4,1	5,9	26,5	6,2	6,4
Батыс Қазақстан	16,2	7,5	9,5	15,0	40,6	17,0	5,1
Жамбыл	20,1	13,7	15,9	15,6	12,8	14,0	13,1
Қарағанды	8,4	13,2	11,5	13,0	7,8	10,7	8,6
Қостанай	18,4	16,7	13,2	13,8	10,8	8,5	9,4
Қызылорда	11,8	14,7	9,9	8,6	9,8	9,0	6,0
Маңғыстау	12,9	14,4	17,2	15,5	11,8	9,4	13,0
Оңтүстік Қазақстан	19,6	22,1	15,8	16,9	16,2	11,4	10,5
Павлодар	12,6	9,6	10,8	5,4	7,7	14,6	13,1
Солтүстік Қазақстан	15,9	15,6	13,3	12,1	12,6	11,4	10,8
Шығыс Қазақстан	16,7	12,0	12,5	12,1	11,4	10,2	19,7
Астана қаласы	20,2	20,6	17,6	12,0	9,1	10,7	11,0
Алматы қаласы	12,7	13,3	14,4	11,2	14,3	9,9	11,2

1.6 Негізгі құрал-жабдықтарды жою коэффициенті

Коэффициент ликвидации основных средств

пайызбен		в процентах					
	1997	1998	1999	2000	2001	2002	2003
Қазақстан Республикасы	3,1	2,6	2,3	2,0	1,7	1,1	0,9
Ақмола	5,9	3,9	3,6	2,0	7,8	1,6	0,6
Ақтөбе	2,3	1,7	2,2	1,6	1,0	1,6	0,5
Алматы	6,1	5,3	1,9	2,3	2,9	1,6	1,0
Атырау	1,1	1,0	1,9	2,9	0,7	1,0	0,9
Батыс Қазақстан	2,9	3,2	1,4	1,8	3,3	1,0	1,2
Жамбыл	2,2	4,4	1,4	1,8	1,4	0,8	0,8
Қарағанды	3,3	2,0	2,7	1,0	1,0	0,8	0,9
Қостанай	5,1	4,3	3,3	3,1	2,1	1,3	0,9
Қызылорда	2,4	3,0	2,1	1,4	1,1	1,1	0,8
Маңғыстау	1,4	2,0	1,6	1,1	1,0	0,5	0,5
Оңтүстік Қазақстан	3,2	2,4	2,2	2,5	2,3	1,0	1,0
Павлодар	1,5	2,2	2,2	1,2	1,4	1,6	1,0
Солтүстік Қазақстан	5,0	3,5	2,6	2,6	1,1	0,9	1,0
Шығыс Қазақстан	2,9	2,7	1,3	1,8	1,8	1,5	1,1
Астана қаласы	4,7	2,5	2,7	3,0	0,7	0,6	0,9
Алматы қаласы	2,4	2,4	2,7	2,5	3,7	2,1	1,2

Жалғасы

Продолжение

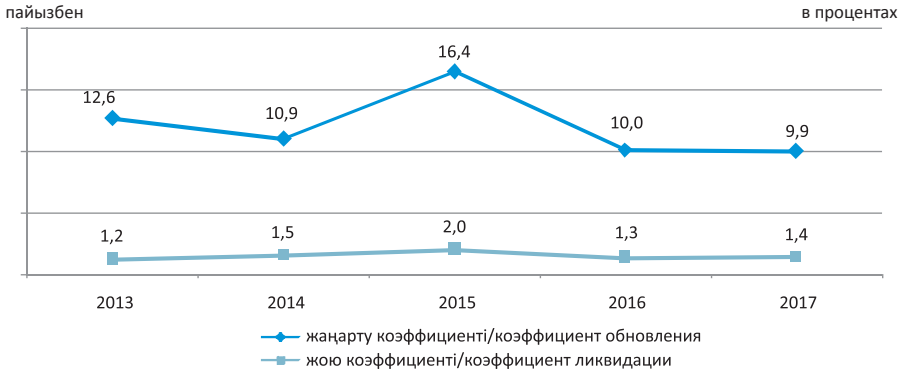
	2004	2005	2006	2007	2008	2009	2010
Қазақстан Республикасы	1,1	1,7	1,6	2,1	1,7	1,6	1,7
Ақмола	0,6	2,9	0,7	0,6	1,7	3,0	0,7
Ақтөбе	0,8	0,9	0,6	1,4	0,9	1,4	1,0
Алматы	1,3	2,4	1,5	7,7	4,5	1,5	1,7
Атырау	0,6	1,6	0,8	0,6	0,8	0,4	3,4
Батыс Қазақстан	1,4	0,8	0,2	0,4	0,7	0,2	0,4
Жамбыл	3,1	1,3	0,8	0,6	4,3	1,2	1,4
Қарағанды	1,5	3,4	1,3	7,1	1,6	1,3	2,9
Қостанай	0,8	1,2	1,8	1,6	1,0	1,4	1,2
Қызылорда	0,6	0,5	0,4	0,6	1,4	0,8	0,8
Маңғыстау	0,5	1,6	5,9	3,3	1,4	5,8	1,2
Оңтүстік Қазақстан	1,0	1,1	1,8	2,3	2,2	2,3	1,4
Павлодар	0,8	2,1	0,9	0,9	0,7	0,5	0,6
Солтүстік Қазақстан	1,0	1,4	0,9	1,4	2,2	0,6	1,7
Шығыс Қазақстан	1,1	2,0	2,1	2,0	1,3	1,5	1,0
Астана қаласы	1,3	0,5	1,0	1,1	2,0	2,3	1,6
Алматы қаласы	1,9	2,5	3,4	2,5	3,1	2,3	2,0

Жалғасы

Продолжение

	2011	2012	2013	2014	2015	2016	2017
Қазақстан Республикасы	1,2	1,3	1,2	1,5	2,0	1,3	1,4
Ақмола	1,2	1,1	0,6	1,8	1,1	1,4	1,3
Ақтөбе	1,0	1,1	1,8	1,0	0,8	0,9	0,8
Алматы	1,3	1,8	0,9	3,4	1,7	2,1	1,6
Атырау	1,4	0,9	1,1	0,5	0,4	1,8	2,0
Батыс Қазақстан	0,3	1,2	0,3	0,4	18,1	0,2	0,2
Жамбыл	0,7	1,1	2,0	0,7	0,7	0,7	1,0
Қарағанды	0,9	0,9	1,0	1,3	0,9	1,6	1,8
Қостанай	0,7	1,3	1,5	0,9	1,0	0,8	1,3
Қызылорда	0,6	0,9	1,4	2,5	0,8	0,5	2,0
Маңғыстау	1,9	1,1	1,0	1,2	1,4	2,2	1,6
Оңтүстік Қазақстан	1,1	0,8	1,1	0,8	1,5	0,8	0,8
Павлодар	1,0	0,7	0,7	0,9	0,9	1,1	0,9
Солтүстік Қазақстан	0,6	0,7	0,9	1,0	0,6	0,6	0,6
Шығыс Қазақстан	0,6	0,7	1,1	1,0	1,4	1,0	0,8
Астана қаласы	1,4	2,0	1,5	3,1	1,0	1,1	1,1
Алматы қаласы	1,9	2,3	1,8	2,1	2,9	1,7	1,7

Негізгі құрал-жабдықтарды жаңарту және жою коэффициенттерінің серпіні Динамика коэффициентов обновления и ликвидации основных средств



1.7 Негізгі құрал-жабдықтардың тозу дәрежесі Степень износа основных средств

пайызбен в процентах

	1997	1998	1999	2000	2001	2002	2003
Қазақстан Республикасы	35,5	32,0	33,1	29,7	33,1	30,1	32,2
Ақмола	38,3	38,5	39,0	39,7	40,7	34,5	35,6
Ақтөбе	35,5	40,5	40,1	38,5	35,3	33,5	28,8
Алматы	31,6	24,1	26,7	30,4	30,7	26,0	35,3
Атырау	19,0	21,3	25,0	20,9	26,5	20,5	33,7
Батыс Қазақстан	28,6	26,3	26,7	27,7	33,9	34,9	38,9
Жамбыл	40,1	33,4	34,2	36,9	39,1	32,8	34,6
Қарағанды	37,4	36,2	39,6	39,6	39,0	42,7	41,5
Қостанай	37,0	24,3	28,2	31,8	35,3	41,9	44,3
Қызылорда	36,3	31,3	30,5	36,5	30,0	34,8	29,3
Маңғыстау	41,3	41,6	38,8	18,5	32,0	21,5	23,8
Оңтүстік Қазақстан	33,1	29,1	29,5	30,5	40,3	30,5	32,3
Павлодар	41,3	43,2	43,4	42,9	39,8	43,4	43,0
Солтүстік Қазақстан	37,6	30,7	28,1	31,6	44,2	48,0	49,7
Шығыс Қазақстан	40,2	39,4	38,2	33,5	32,9	42,8	37,6
Астана қаласы	37,4	19,3	28,8	19,7	27,9	13,0	14,8
Алматы қаласы	31,6	23,6	24,6	19,4	31,9	26,7	26,6

Жалғасы

Продолжение

	2004	2005	2006	2007	2008	2009	2010
Қазақстан Республикасы	35,2	37,1	40,6	37,8	37,0	37,9	32,5
Ақмола	37,2	37,4	37,7	33,5	30,1	24,8	27,6
Ақтөбе	31,4	32,1	39,3	38,5	37,3	36,8	31,8
Алматы	42,0	33,9	44,7	33,9	30,0	27,9	25,2
Атырау	44,4	61,1	57,7	49,0	47,1	42,9	41,6
Батыс Қазақстан	42,2	19,1	34,8	37,5	35,2	44,6	33,8
Жамбыл	39,6	42,8	44,7	45,3	39,9	38,8	31,1
Қарағанды	41,7	39,7	43,3	39,8	52,2	41,9	38,8

Жалғасы

Продолжение

	2004	2005	2006	2007	2008	2009	2010
Қостанай	45,1	37,5	21,3	22,8	23,7	26,8	31,9
Қызылорда	31,4	35,0	48,4	45,4	39,6	37,4	36,0
Маңғыстау	25,1	32,1	29,3	29,4	27,4	29,2	35,9
Оңтүстік Қазақстан	33,0	37,5	39,5	35,8	28,5	38,0	31,2
Павлодар	44,9	37,5	43,8	39,0	36,8	39,4	35,2
Солтүстік Қазақстан	50,0	46,3	46,2	39,6	34,8	38,3	35,4
Шығыс Қазақстан	38,9	47,5	43,7	40,6	38,5	39,2	30,7
Астана қаласы	17,4	24,7	37,6	39,6	37,4	52,4	23,9
Алматы қаласы	27,1	26,2	28,3	26,2	27,4	27,5	25,6

Жалғасы

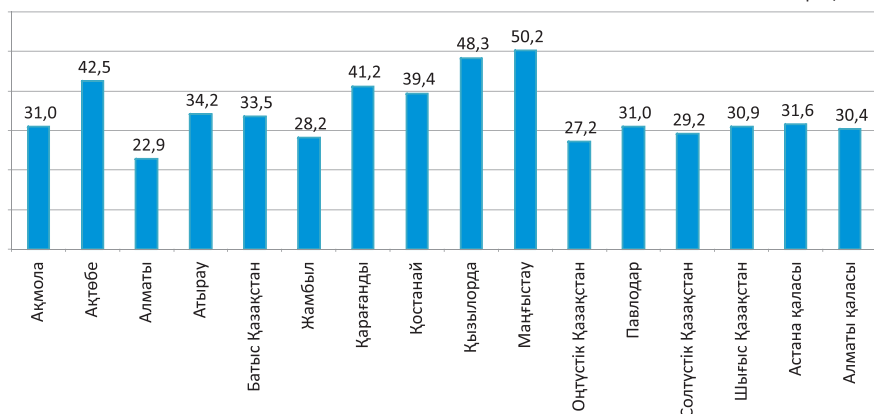
Продолжение

	2011	2012	2013	2014	2015	2016	2017
Қазақстан Республикасы	35,4	36,3	38,9	43,7	36,0	34,2	34,4
Ақмола	30,4	31,6	34,3	31,4	33,7	31,0	31,0
Ақтөбе	33,5	36,5	38,5	40,1	41,5	41,6	42,5
Алматы	22,4	21,7	22,2	23,0	24,4	21,0	22,9
Атырау	61,1	62,9	74,0	78,5	44,0	32,6	34,2
Батыс Қазақстан	35,4	38,5	29,6	30,2	41,3	40,9	33,5
Жамбыл	27,9	30,4	29,3	29,6	29,2	29,3	28,2
Қарағанды	39,0	39,6	39,3	40,0	42,2	39,8	41,2
Қостанай	33,4	35,2	37,8	39,8	41,1	38,5	39,4
Қызылорда	34,8	36,2	37,7	40,2	43,4	45,6	48,3
Маңғыстау	37,9	37,8	41,4	51,5	52,3	52,6	50,2
Оңтүстік Қазақстан	27,8	25,2	25,0	28,9	28,3	28,8	27,2
Павлодар	34,1	37,3	37,2	33,5	34,0	29,7	31,0
Солтүстік Қазақстан	35,2	36,3	34,9	33,9	33,6	32,8	29,2
Шығыс Қазақстан	30,3	29,9	30,0	32,7	33,8	34,9	30,9
Астана қаласы	26,2	29,8	26,7	32,7	23,7	28,4	31,6
Алматы қаласы	24,8	25,6	26,7	30,7	29,6	30,9	30,4

Негізгі құрал-жабдықтардың тозу дәрежесі Степень износа основных средств

пайызбен

в процентах



**1.8 Экономикалық қызметтің жекелеген түрлері бойынша негізгі
құрал-жабдықтардың құрылымы**
Структура основных средств по отдельным видам экономической деятельности

Экономикалық қызметтің барлық түрлері бойынша
По всем видам экономической деятельности

млн. теңге

млн. тенге

	2013	2014	2015	2016	2017
Қазақстан Республикасы	100,0	100,0	100,0	100,0	100,0
Ақмола	2,3	2,1	1,8	1,9	2,2
Ақтөбе	6,9	6,3	5,5	5,2	5,4
Алматы	4,5	3,9	4,4	3,7	3,7
Атырау	16,7	20,2	21,0	26,0	25,2
Батыс Қазақстан	4,9	4,7	6,0	6,3	5,7
Жамбыл	2,1	2,0	1,8	1,6	1,8
Қарағанды	5,9	5,3	4,9	4,8	4,8
Қостанай	3,3	3,0	2,6	2,5	2,5
Қызылорда	3,9	4,5	4,3	3,9	3,6
Маңғыстау	7,3	6,5	5,8	5,4	5,4
Оңтүстік Қазақстан	4,4	4,0	3,7	3,8	4,0
Павлодар	5,1	4,9	4,1	4,1	4,5
Солтүстік Қазақстан	1,7	1,5	1,3	1,4	1,3
Шығыс Қазақстан	5,1	4,5	3,9	3,5	4,0
Астана қаласы	11,7	12,9	16,4	12,8	12,9
Алматы қаласы	14,3	13,6	12,7	13,1	13,1

Ауыл, орман және балық шаруашылығы
Сельское, лесное и рыбное хозяйство

пайызбен

в процентах

	2013	2014	2015	2016	2017
Қазақстан Республикасы	4,6	3,8	3,9	4,1	4,3
Ақмола	28,9	24,4	23,2	26,1	24,3
Ақтөбе	0,8	0,8	0,8	3,6	3,7
Алматы	7,2	6,7	5,7	14,8	14,9
Атырау	0,1	0,1	0,1	0,3	0,3
Батыс Қазақстан	0,7	0,6	0,4	3,0	3,5
Жамбыл	1,8	2,4	2,1	14,5	13,3
Қарағанды	1,5	1,8	1,6	6,0	6,1
Қостанай	13,6	13,0	12,7	14,3	14,2
Қызылорда	0,7	3,2	2,8	5,5	5,9
Маңғыстау	0,1	0,1	0,1	0,8	0,9
Оңтүстік Қазақстан	3,1	3,9	3,3	13,0	13,6
Павлодар	1,4	1,1	1,3	4,6	4,5
Солтүстік Қазақстан	27,9	25,7	25,2	27,6	31,8
Шығыс Қазақстан	2,2	2,5	2,6	10,8	9,4
Астана қаласы	0,1	0,1	0,1	0,0	0,1
Алматы қаласы	0,1	0,1	0,1	0,2	0,2

**Кен өндіру өнеркәсібі және карьерлерді қазу
Горнодобывающая промышленность и разработка карьеров**

пайызбен

в процентах

	2013	2014	2015	2016	2017
Қазақстан Республикасы	23,3	22,2	25,3	28,5	24,6
Ақмола	6,9	6,9	6,8	4,6	4,5
Ақтөбе	62,8	56,1	54,6	51,0	48,4
Алматы	6,6	0,8	0,6	0,4	0,4
Атырау	43,9	34,6	47,8	47,7	34,8
Батыс Қазақстан	70,8	69,2	80,3	76,1	73,3
Жамбыл	3,9	3,8	2,2	4,2	4,1
Қарағанды	10,4	11,2	9,8	9,5	10,2
Қостанай	32,8	30,4	30,1	25,0	24,6
Қызылорда	57,3	42,0	37,4	35,8	36,9
Маңғыстау	56,9	59,7	57,2	55,6	57,0
Оңтүстік Қазақстан	14,2	14,6	13,1	11,8	10,7
Павлодар	9,6	7,8	7,4	6,0	5,5
Солтүстік Қазақстан	0,9	0,6	0,5	0,4	0,4
Шығыс Қазақстан	6,1	5,7	19,3	13,5	25,1
Астана қаласы	0,7	8,2	5,7	11,9	11,7
Алматы қаласы	1,0	0,7	1,2	1,9	0,7

**Өңдеу өнеркәсібі
Обработывающая промышленность**

пайызбен

в процентах

	2013	2014	2015	2016	2017
Қазақстан Республикасы	9,3	8,2	7,4	8,0	8,5
Ақмола	9,0	9,0	10,6	13,2	15,8
Ақтөбе	6,0	5,3	8,9	11,1	9,7
Алматы	17,4	19,7	15,5	12,4	13,7
Атырау	2,2	1,5	2,0	1,9	1,8
Батыс Қазақстан	3,3	2,8	2,0	2,3	2,8
Жамбыл	16,7	15,6	15,2	11,9	11,3
Қарағанды	37,2	33,6	38,6	34,8	34,2
Қостанай	6,9	9,8	10,0	9,8	9,4
Қызылорда	2,7	2,0	1,7	1,4	1,4
Маңғыстау	3,6	4,1	4,9	7,4	5,3
Оңтүстік Қазақстан	15,8	15,2	15,9	12,5	15,4
Павлодар	30,4	26,2	27,4	35,3	38,4
Солтүстік Қазақстан	8,1	7,5	8,3	6,8	6,8
Шығыс Қазақстан	38,6	37,3	23,2	19,5	16,3
Астана қаласы	3,0	2,7	1,7	2,2	3,0
Алматы қаласы	4,9	4,4	4,2	3,9	4,6

Электрмен жабдықтау, газ, бу беру және ауа баптау
Электроснабжение, подача газа, пара и воздушное кондиционирование

пайызбен

в процентах

	2013	2014	2015	2016	2017
Қазақстан Республикасы	6,3	6,6	5,5	5,2	5,1
Ақмола	7,5	6,9	6,0	4,6	3,7
Ақтөбе	3,8	4,4	4,0	4,9	4,8
Алматы	5,4	5,3	4,0	3,5	3,3
Атырау	1,2	1,0	0,9	0,7	0,7
Батыс Қазақстан	2,5	2,1	1,4	1,5	1,8
Жамбыл	15,4	17,9	19,2	8,3	8,0
Қарағанды	11,3	13,7	12,5	12,7	11,0
Қостанай	9,1	11,1	10,4	9,8	9,5
Қызылорда	2,5	1,9	2,6	2,4	2,3
Маңғыстау	6,8	6,9	5,9	3,2	3,6
Оңтүстік Қазақстан	4,0	4,1	3,9	6,9	6,1
Павлодар	35,8	41,6	39,3	31,5	28,5
Солтүстік Қазақстан	9,1	12,5	12,4	10,6	10,6
Шығыс Қазақстан	10,5	10,0	9,4	8,9	7,7
Астана қаласы	4,6	4,2	2,7	3,6	3,4
Алматы қаласы	5,6	6,6	6,0	5,3	5,9

Құрылыс
Строительство

пайызбен

в процентах

	2013	2014	2015	2016	2017
Қазақстан Республикасы	3,2	2,8	2,3	1,8	2,1
Ақмола	1,3	2,1	1,8	1,3	1,5
Ақтөбе	2,2	2,1	1,8	1,2	1,4
Алматы	4,1	3,5	3,2	3,6	3,4
Атырау	1,6	1,4	1,3	1,0	1,1
Батыс Қазақстан	2,3	2,4	1,1	1,1	1,3
Жамбыл	3,0	2,6	2,3	1,9	1,4
Қарағанды	2,9	3,1	2,8	2,1	2,1
Қостанай	2,4	2,6	1,7	1,2	1,0
Қызылорда	4,0	3,4	2,0	1,8	1,5
Маңғыстау	6,2	3,5	3,2	1,5	5,6
Оңтүстік Қазақстан	7,3	5,7	5,2	3,5	3,4
Павлодар	4,3	4,6	4,8	1,5	1,6
Солтүстік Қазақстан	1,1	1,9	1,3	0,9	1,1
Шығыс Қазақстан	1,9	1,8	1,9	1,3	1,3
Астана қаласы	5,7	3,1	2,9	2,6	2,7
Алматы қаласы	3,9	4,6	3,0	2,8	2,7

**Көлік және қоймалау
Транспорт и складирование**

пайызбен

в процентах

	2013	2014	2015	2016	2017
Қазақстан Республикасы	14,2	12,6	11,8	11,3	11,2
Ақмола	16,7	13,5	14,0	14,9	18,4
Ақтөбе	8,0	10,5	9,4	7,0	10,1
Алматы	14,3	17,5	11,0	9,9	5,6
Атырау	11,3	8,1	8,7	6,3	6,0
Батыс Қазақстан	5,3	8,4	5,0	3,7	3,6
Жамбыл	18,1	17,1	15,9	13,6	18,6
Қарағанды	13,7	13,7	12,2	10,3	11,9
Қостанай	9,4	7,1	9,3	11,2	12,6
Қызылорда	8,4	5,8	5,2	10,0	9,1
Маңғыстау	8,4	10,8	9,3	10,7	6,6
Оңтүстік Қазақстан	9,6	9,5	11,3	8,6	8,4
Павлодар	4,3	3,5	3,8	3,9	5,8
Солтүстік Қазақстан	17,6	18,4	16,0	17,3	8,8
Шығыс Қазақстан	11,3	10,8	10,1	6,5	5,8
Астана қаласы	20,8	13,9	9,2	10,2	8,7
Алматы қаласы	37,8	33,8	37,1	31,9	33,4

2. Меншік нысандары бойынша негізгі құрал-жабдықтар Основные средства по формам собственности

2.1 Меншік нысандары бойынша негізгі құрал-жабдықтар Основные средства по формам собственности

млн. теңге	1997	1998	1999	2000	2001	2002	2003	млн. теңге
Барлығы	2 730 985	2 717 160	2 879 651	3 401 831	4 004 036	4 882 552	5 707 379	Всего
оның ішінде:								в том числе:
мемлекеттік меншік	674 111	657 258	727 186	642 307	754 526	655 654	788 393	государственная собственность
жеке меншік	1 767 445	1 801 163	1 866 373	2 485 478	2 870 861	3 741 574	4 350 822	частная собственность
шетелдік меншік	289 429	258 739	286 092	274 046	378 649	485 324	568 164	иностранная собственность
Жалғасы								Продолжение
Барлығы	6 628 313	7 573 663	11 477 671	13 943 019	17 630 061	22 359 227	26 396 858	Всего
оның ішінде:								в том числе:
мемлекеттік меншік	870 558	1 022 834	1 323 861	1 365 808	1 838 264	2 427 471	3 143 970	государственная собственность
жеке меншік	5 058 040	5 217 740	7 865 531	10 226 990	12 809 435	16 096 264	19 067 353	частная собственность
шетелдік меншік	699 715	1 333 089	2 288 279	2 350 221	2 982 362	3 835 492	4 185 535	иностранная собственность
Жалғасы								Продолжение
Барлығы	29 399 975	34 018 024	39 673 580	50 714 352	66 594 199	77 147 531	83 784 367	Всего
оның ішінде:								в том числе:
мемлекеттік меншік	4 017 963	4 969 966	5 992 300	8 044 763	15 326 921	11 847 887	13 571 017	государственная собственность
жеке меншік	20 965 314	24 056 279	26 866 416	31 862 767	38 523 532	43 832 578	47 812 827	частная собственность
шетелдік меншік	4 416 698	4 991 779	6 814 864	10 806 822	12 743 746	21 467 066	22 400 523	иностранная собственность

2.2 Негізгі құрал-жабдықтарды іске қосу және сатып алу Ввод и приобретение новых основных средств

млн. теңге

млн. тенге

	1997	1998	1999	2000	2001	2002	2003	
Барлығы	99 364	178 819	229 859	470 985	528 673	614 485	812 497	Всего
оның ішінде:								в том числе:
мемлекеттік меншік	18 485	33 346	44 865	69 494	129 352	95 597	115 171	государственная собственность
жеке меншік	74 684	127 243	168 206	387 426	339 408	457 247	613 355	частная собственность
шетелдік меншік	6 195	18 230	16 788	14 065	59 913	61 641	83 971	иностранная собственность

Жалғасы

Продолжение

	2004	2005	2006	2007	2008	2009	2010	
Барлығы	872 560	1 295 718	1 778 991	2 435 425	3 270 485	3 600 285	3 621 707	Всего
оның ішінде:								в том числе:
мемлекеттік меншік	106 629	152 101	169 120	240 167	385 318	477 450	530 191	государственная собственность
жеке меншік	645 406	883 274	1 217 876	1 781 448	2 531 616	2 659 573	2 629 740	частная собственность
шетелдік меншік	120 525	260 343	391 995	413 810	353 552	463 262	461 776	иностранная собственность

Жалғасы

Продолжение

	2011	2012	2013	2014	2015	2016	2017	
Барлығы	3 952 607	4 621 290	4 980 253	5 537 485	10 914 129	7 712 912	8 305 731	Всего
оның ішінде:								в том числе:
мемлекеттік меншік	696 175	959 717	993 062	1 326 940	2 360 203	1 382 334	1 538 310	государственная собственность
жеке меншік	2 675 828	3 109 434	3 235 197	3 388 587	4 200 661	4 607 859	5 161 147	частная собственность
шетелдік меншік	580 604	552 139	751 994	821 958	4 353 265	1 722 719	1 606 274	иностранная собственность

2.3 Негізгі құрал-жабдықтарды жою және есептен шығару Ликвидация и списание основных средств

млн. теңге

млн. тенге

	1997	1998	1999	2000	2001	2002	2003	
Барлығы	66 323	54 741	62 378	61 595	60 675	46 177	43 987	Всего
оның ішінде:								в том числе:
мемлекеттік меншік	19 530	16 009	21 931	14 268	16 624	10 906	8 554	государственная собственность
жеке меншік	43 090	34 868	37 898	45 411	41 119	31 439	31 084	частная собственность
шетелдік меншік	3 703	3 864	2 549	1 916	2 932	3 832	4 349	иностранная собственность

Жалғасы

Продолжение

	2004	2005	2006	2007	2008	2009	2010	
Барлығы	62 032	104 392	147 122	243 649	240 121	290 737	398 753	Всего
оның ішінде:								в том числе:
мемлекеттік меншік	8 937	14 693	16 940	23 716	38 043	43 871	47 815	государственная собственность
жеке меншік	45 623	78 323	110 202	204 386	166 331	215 950	282 852	частная собственность
шетелдік меншік	7 472	11 376	19 980	15 547	35 747	30 916	68 086	иностранная собственность

Жалғасы

Продолжение

	2011	2012	2013	2014	2015	2016	2017	
Барлығы	310 995	384 972	400 150	604 430	1 181 921	830 085	1 069 684	Всего
оның ішінде:								в том числе:
мемлекеттік меншік	53 490	61 831	89 652	171 383	174 008	169 463	214 463	государственная собственность
жеке меншік	203 822	233 852	222 509	321 348	371 359	502 249	642 313	частная собственность
шетелдік меншік	53 683	89 289	87 989	111 699	636 554	158 373	212 908	иностранная собственность

2.4 Негізгі құрал-жабдықтарды жаңарту коэффициенті

Коэффициент обновления основных средств

пайызбен

в процентах

	1997	1998	1999	2000	2001	2002	2003	
Барлығы	4,1	7,4	8,0	13,8	13,2	12,6	14,2	Всего
оның ішінде:								в том числе:
мемлекеттік меншік	2,7	5,1	6,6	10,8	17,1	14,6	14,6	государственная собственность
жеке меншік	5,3	7,1	9,8	15,6	11,8	12,2	14	частная собственность
шетелдік меншік	2,1	7,0	5,9	5,1	15,8	12,7	14,8	иностранная собственность

Жалғасы

Продолжение

	2004	2005	2006	2007	2008	2009	2010	
Барлығы	13,2	17,1	15,5	17,5	18,6	16,1	13,7	Всего
оның ішінде:								в том числе:
мемлекеттік меншік	12,2	14,9	12,8	17,6	21,0	19,7	16,9	государственная собственность
жеке меншік	12,8	16,9	15,5	17,4	19,8	16,5	13,8	частная собственность
шетелдік меншік	17,2	19,5	17,1	17,6	11,9	12,1	11,0	иностранная собственность

Жалғасы

Продолжение

	2011	2012	2013	2014	2015	2016	2017	
Барлығы	13,4	13,6	12,6	10,9	16,4	10,0	9,9	Всего
оның ішінде :								в том числе:
мемлекеттік меншік	17,3	19,3	16,6	16,5	15,4	11,7	11,3	государственная собственность
жеке меншік	12,8	12,9	12,0	10,6	10,9	10,5	10,8	частная собственность
шетелдік меншік	13,1	11,1	11,0	7,6	34,2	8,0	7,2	иностранная собственность

2.5 Негізгі құрал-жабдықтарды жою коэффициенті Коэффициент ликвидации основных средств

пайызбен

в процентах

	1997	1998	1999	2000	2001	2002	2003	
Барлығы	3,1	2,6	2,3	2,0	1,7	1,1	0,9	Всего
оның ішінде :								в том числе:
мемлекеттік меншік	3,2	2,6	2,5	2,3	2,6	2,1	1,4	государственная собственность
жеке меншік	3,3	2,0	2,5	2,1	1,6	1,0	0,8	частная собственность
шетелдік меншік	1,7	1,5	0,9	0,7	1,0	1,0	0,9	иностранная собственность

Жалғасы

Продолжение

	2004	2005	2006	2007	2008	2009	2010	
Барлығы	1,1	1,7	1,6	2,1	1,7	1,6	1,7	Всего
оның ішінде :								в том числе:
мемлекеттік меншік	1,2	1,7	1,5	2,2	2,6	2,3	1,8	государственная собственность
жеке меншік	1,0	1,9	1,7	2,5	2,0	1,6	1,7	частная собственность
шетелдік меншік	1,3	1,1	1,1	0,8	1,5	1,0	1,8	иностранная собственность

Жалғасы

Продолжение

	2011	2012	2013	2014	2015	2016	2017	
Барлығы	1,2	1,3	1,2	1,5	2,0	1,3	1,4	Всего
оның ішінде :								в том числе:
мемлекеттік меншік	1,6	1,5	1,9	2,8	1,2	1,6	1,8	государственная собственность
жеке меншік	1,1	1,1	0,9	1,2	1,1	1,3	1,5	частная собственность
шетелдік меншік	1,4	2,0	2,0	1,5	5,0	1,2	1,0	иностранная собственность

2.6 Негізгі құрал-жабдықтардың тозу дәрежесі

Степень износа основных средств

пайызбен

в процентах

	1997	1998	1999	2000	2001	2002	2003	
Барлығы	35,5	32,0	33,1	29,7	33,1	30,1	32,7	Всего
оның ішінде :								в том числе:
мемлекеттік меншік	41,6	38,1	36,9	37,4	38,1	35,5	33,1	государственная собственность
жеке меншік	41,2	38,9	34,6	29,3	29,8	25,9	32,1	частная собственность
шетелдік меншік	50,5	46,7	34,7	36,2	36,7	36,5	36,2	иностранная собственность

Жалғасы

Продолжение

	2004	2005	2006	2007	2008	2009	2010	
Барлығы	33,5	37,1	40,6	37,8	37,0	37,9	32,5	Всего
оның ішінде :								в том числе:
мемлекеттік меншік	33,2	38,0	39,1	35,7	31,2	31,9	33,5	государственная собственность
жеке меншік	33,4	39,3	40,2	38,1	36,7	37,5	30,0	частная собственность
шетелдік меншік	34,3	27,6	42,8	37,7	42,1	43,3	43,1	иностранная собственность

Жалғасы

Продолжение

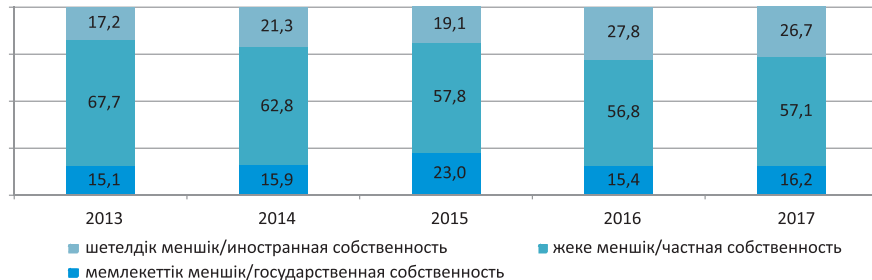
	2011	2012	2013	2014	2015	2016	2017	
Барлығы	35,4	36,3	38,9	43,7	36,0	34,2	34,4	Всего
оның ішінде :								в том числе:
мемлекеттік меншік	33,2	35,2	32,1	34,7	23,0	33,0	34,1	государственная собственность
жеке меншік	33,8	34,6	35,7	37,6	42,9	38,4	38,7	частная собственность
шетелдік меншік	45,0	46,2	57,5	68,0	30,6	26,3	25,3	иностранная собственность

Негізгі құрал-жабдықтардың меншік нысандары бойынша құрылымының өзгеруі

Изменение структуры основных средств по формам собственности

пайызбен

в процентах



3. Кәсіпорындардың мөлшері бойынша негізгі құрал-жабдықтар

Основные средства по размерности предприятий

3.1 Негізгі құрал-жабдықтардың құрылымы

Структура основных средств

пайызбен						в процентах
	2013	2014	2015	2016	2017	
Барлық негізгі құрал-жабдықтар	100,0	100,0	100,0	100,0	100,0	Все основные средства
оның ішінде:						в том числе:
саны 1-ден 100 адамға дейінгі шағын кәсіпорындар	25,0	32,9	43,0	41,8	41,6	малые предприятия с численностью от 1 до 100 человек
саны 100-ден 250 адамға дейінгі орта кәсіпорындар	18,6	9,8	9,9	13,9	14,0	средние предприятия с численностью от 101 до 250 человек
саны 251 адамнан жоғары ірі кәсіпорындар	56,4	57,3	47,1	44,3	44,4	крупные предприятия с численностью свыше 251 человека

3.2 Негізгі құрал-жабдықтарды іске қосу және сатып алу

Ввод и приобретение основных средств

пайызбен						в процентах
	2013	2014	2015	2016	2017	
Барлық негізгі құрал-жабдықтар	100,0	100,0	100,0	100,0	100,0	Все основные средства
оның ішінде:						в том числе:
саны 1-ден 100 адамға дейінгі шағын кәсіпорындар	33,3	45,9	59,4	47,4	46,6	малые предприятия с численностью от 1 до 100 человек
саны 100-ден 250 адамға дейінгі орта кәсіпорындар	21,8	13,5	10,5	14,2	13,6	средние предприятия с численностью от 101 до 250 человек
саны 251 адамнан жоғары ірі кәсіпорындар	44,9	40,6	30,1	38,4	39,8	крупные предприятия с численностью свыше 251 человека

3.3 Негізгі құрал-жабдықтарды жою және есептен шығару

Ликвидация и списание основных средств

пайызбен						в процентах
	2013	2014	2015	2016	2017	
Барлық негізгі құрал-жабдықтар	100,0	100,0	100,0	100,0	100,0	Все основные средства
оның ішінде:						в том числе:
саны 1-ден 100 адамға дейінгі шағын кәсіпорындар	18,1	36,2	61,1	22,7	30,6	малые предприятия с численностью от 1 до 100 человек
саны 100-ден 250 адамға дейінгі орта кәсіпорындар	28,1	16,0	6,5	32,3	33,4	средние предприятия с численностью от 101 до 250 человек
саны 251 адамнан жоғары ірі кәсіпорындар	53,8	47,8	32,4	45,0	36,0	крупные предприятия с численностью свыше 251 человека

3.4 Негізгі құрал-жабдықтарды жаңарту коэффициенті

Коэффициент обновления основных средств

пайызбен

в процентах

	2013	2014	2015	2016	2017	
Барлық негізгі құрал-жабдықтар	12,6	10,9	16,4	10,0	9,9	Все основные средства
оның ішінде:						в том числе:
саны 1-ден 100 адамға дейінгі шағын кәсіпорындар	16,7	15,2	22,6	11,3	11,1	малые предприятия с численностью от 1 до 100 человек
саны 100-ден 250 адамға дейінгі орта кәсіпорындар	14,8	15,1	17,3	10,2	9,6	средние предприятия с численностью от 101 до 250 человек
саны 251 адамнан жоғары ірі кәсіпорындар	10,0	7,7	10,5	8,7	8,9	крупные предприятия с численностью свыше 251 человека

3.5 Негізгі құрал-жабдықтардың жойылу коэффициенті

Коэффициент ликвидации основных средств

пайызбен

в процентах

	2013	2014	2015	2016	2017	
Барлық негізгі құрал-жабдықтар	1,2	1,5	2,0	1,3	1,4	Все основные средства
оның ішінде:						в том числе:
саны 1-ден 100 адамға дейінгі шағын кәсіпорындар	0,8	1,6	3,3	0,8	1,0	малые предприятия с численностью от 1 до 100 человек
саны 100-ден 250 адамға дейінгі орта кәсіпорындар	1,8	2,2	1,3	3,8	3,5	средние предприятия с численностью от 101 до 250 человек
саны 251 адамнан жоғары ірі кәсіпорындар	1,2	1,3	1,2	1,2	1,1	крупные предприятия с численностью свыше 251 человека

3.6 Негізгі құрал-жабдықтардың тозу дәрежесі

Степень износа основных средств

пайызбен

в процентах

	2013	2014	2015	2016	2017	
Барлық негізгі құрал-жабдықтар	38,9	43,7	36,0	34,2	34,4	Все основные средства
оның ішінде:						в том числе:
саны 1-ден 100 адамға дейінгі шағын кәсіпорындар	19,6	25,8	22,2	21,8	21,8	малые предприятия с численностью от 1 до 100 человек
саны 100-ден 250 адамға дейінгі орта кәсіпорындар	33,7	36,4	34,5	25,4	26,3	средние предприятия с численностью от 101 до 250 человек
саны 251 адамнан жоғары ірі кәсіпорындар	49,2	55,2	48,9	48,7	48,7	крупные предприятия с численностью свыше 251 человека

4. Экономикалық қызмет түрлері бойынша негізгі құрал-жабдықтар

Основные средства по видам экономической деятельности

4.1 Бастапқы құны бойынша негізгі құрал-жабдықтардың нақты бары

Наличие основных средств по первоначальной стоимости

	2013	2014	2015	2016	2017	
Барлық негізгі құрал-жабдықтар	39 673 580	50 714 352	66 594 199	77 147 531	83 784 367	Все основные средства
оның ішінде экономикалық қызмет түрлері бойынша:						в том числе по видам экономической деятельности:
ауыл шаруашылығы, орман және балық шаруашылығы	1 809 529	1 910 045	2 604 072	3 150 039	3 572 866	сельское хозяйство, лесное и рыбное хозяйство
өсімдік және мал шаруашылығы, аңшылық және осы салаларда қызметтер ұсыну	1 798 110	1 896 908	2 585 368	3 128 139	3 554 751	растениеводство и животноводство, охота и предоставление услуг в этих областях
орман шаруашылығы және ағаш дайындау	2 081	3 813	5 633	5 574	5 989	лесоводство и лесозаготовки
балық шаруашылығы және аквадақыл	9 338	9 325	13 071	16 326	12 126	рыболовство и аквакультура
кен өндіру өнеркәсібі және карьерлерді қазу көмір және лигнит өндіру	9 260 040	11 263 876	16 818 133	21 953 888	20 602 518	горнодобывающая промышленность и разработка карьеров
шикі мұнай және табиғи газ өндіру	242 665	246 753	255 550	266 669	291 683	добыча угля и лигнита
металл кендерін өндіру	7 311 622	9 229 815	14 311 853	19 262 797	17 343 316	добыча сырой нефти и природного газа
өңдеу өнеркәсібі	1 065 207	1 193 258	1 603 562	1 781 657	2 264 076	добыча металлических руд
тамақ өнімдерін өндіру	3 705 853	4 160 051	4 913 321	6 154 487	7 098 032	обрабатывающая промышленность
сусындарды өндіру	321 293	361 876	411 231	454 906	539 117	производство продуктов питания
тоқыма бұйымдарын өндіру	175 310	206 053	263 855	258 231	317 791	производство напитков
былғары және оған жататын өнімдерді өндіру	34 493	38 277	40 306	41 472	39 834	производство текстильных изделий
жиһаздан басқа ағаштан және тоздан жасалған бұйымдарды өндіру; сабаннан және өруге арналған материалдан жасалған бұйымдар өндіру	5 893	5 920	7 990	4 830	8 439	производство кожаной и относящейся к ней продукции
қағаз және қағаздан жасалған өнімдер өндіру өндірісі	9 857	9 580	9 138	12 790	27 229	производство деревянных и пробковых изделий, кроме мебели; производство изделий из соломки и материалов для плетения
жазылған материалдарды басып шығару және жаңғырту	21 743	31 411	39 880	33 335	52 269	производство бумаги и бумажной продукции
кокс және мұнай өндеу өнімдерін өндіру	37 867	50 578	50 459	26 126	31 849	печать и воспроизведение записанных материалов
	260 079	332 896	454 063	616 513	925 100	производство кокса и продуктов нефтепереработки

Жалғасы						Продолжение
	2013	2014	2015	2016	2017	
химиялық өнеркәсіп өнімдерін өндіру	196 016	223 374	224 009	371 113	429 064	производство продуктов химической промышленности
резина және пластмасса бұйымдарын шығару	64 067	74 979	85 426	93 693	123 782	производство резиновых и пластмассовых изделий
металлургия өнеркәсібі машиналар мен жабдықтардан басқа дайын металл бұйымдарын жасау	1 773 111	1 841 227	2 157 620	2 762 440	3 074 733	металлургическая промышленность
басқа санаттарға кіргізілмеген машиналар мен жабдықтар жасау	64 024	75 402	103 104	205 030	101 062	производство готовых металлических изделий, кроме машин и оборудования
автокөлік құралдарын, трейлерлер және жартылай тіркемелер жасау	73 310	86 313	83 038	122 108	136 537	производство машин и оборудования, не включенных в другие категории
өзге де көлік құралдарын жасау	12 902	29 480	28 898	45 951	105 104	производство транспортных средств, трейлеров и полуприцепов
жиһаз жасау	49 925	66 897	75 903	146 014	82 608	производство прочих транспортных средств
өзге дайын бұйымдарды жасау	7 986	11 442	11 114	11 547	14 160	производство мебели
	14 206	23 015	23 335	19 770	20 772	производство прочих готовых изделий
электрмен жабдықтау, газ, бу беру және ауа баптау	2 493 149	3 359 468	3 646 547	3 993 260	4 252 083	электроснабжение, подача газа, пара и воздушное
сумен жабдықтау; кәріз жүйесі, қалдықтардың жиналуын және таратылуын бақылау	454 845	580 288	725 787	843 247	902 370	кондиционирование водоснабжение; канализационная система, контроль над сбором и распределением отходов
суды жинау, өңдеу және бөлу	373 019	485 648	627 929	722 266	807 540	сбор, обработка и распределение воды
құрылыс	1 276 387	1 399 106	1 503 574	1 406 593	1 742 578	строительство
сауда; автомобильдерді, көтерме және бөлшек сауда; автомобильдерді және мотоциклдерді жөндеу	963 697	1 012 188	6 254 077	8 654 680	8 503 373	оптовая и розничная торговля; ремонт автомобилей и мотоциклов
көлік және қоймалау	5 649 921	6 411 873	7 880 874	8 701 158	9 375 700	транспорт и складирование
тұру және тамақтану бойынша қызметтер	179 328	218 941	306 828	349 019	398 311	услуги по проживанию и питанию
ақпарат және байланыс қаржы және сақтандыру қызметі	1 125 283	1 791 994	1 916 384	2 018 954	1 963 879	информация и связь
жылжымайтын мүлікпен жасалатын операциялар	538 156	581 120	712 005	970 169	785 154	финансовая и страховая деятельность
кәсібі, ғылыми және техникалық қызмет	3 322 128	3 713 664	4 241 035	4 893 153	5 496 391	операции с недвижимым имуществом
әкімшілік және қосалқы қызмет көрсету саласындағы қызмет	2 878 794	7 250 361	5 181 189	2 585 099	5 959 871	профессиональная, научная и техническая деятельность
	317 885	403 519	551 312	891 234	865 096	деятельность в области административного и вспомогательного обслуживания

	2013	2014	2015	2016	2017	
мемлекеттік басқару және қорғаныс; міндетті әлеуметтік қамтамасыз ету	2 844 468	3 597 868	5 144 271	6 255 193	7 439 699	государственное управление и оборона; обязательное социальное обеспечение
білім беру	1 453 791	1 499 335	1 819 758	2 100 874	2 392 084	образование
денсаулық сақтау және әлеуметтік қызметтер	910 327	1 130 023	1 734 981	1 499 564	1 576 878	здравоохранение и социальные услуги
өнер, ойын-сауық және демалыс	355 135	369 719	455 895	504 526	559 229	искусство, развлечения и отдых
өзге де қызметтер түрлерін ұсыну	134 864	60 914	184 156	222 394	298 256	предоставление прочих видов услуг

4.2 Баланстық (тозуды шегергендегі) құны бойынша негізгі құрал-жабдықтардың нақты бары

Наличие основных средств по балансовой (за вычетом износа) стоимости

млн. теңге

млн. тенге

	2013	2014	2015	2016	2017	
Барлық негізгі құрал-жабдықтар	24 227 973	28 576 730	42 621 033	50 732 329	54 956 604	Все основные средства
оның ішінде экономикалық қызмет түрлері бойынша:						в том числе по видам экономической деятельности:
ауыл шаруашылығы, орман және балық шаруашылығы	1 490 321	1 523 621	2 154 377	2 629 155	2 995 835	сельское хозяйство, лесное и рыбное хозяйство
өсімдік және мал шаруашылығы, аңшылық және осы салаларда қызметтер ұсыну	1 481 938	1 514 790	2 141 763	2 613 799	2 984 924	растениеводство и животноводство, охота и предоставление услуг в этих областях
орман шаруашылығы және ағаш дайындау	1 284	1 719	2 937	2 807	2 880	лесоводство и лесозаготовки
балық шаруашылығы және аквадақыл	7 099	7 111	9 677	12 549	8 031	рыболовство и аквакультура
кен өндіру өнеркәсібі және карьерлерді қазу көмір және лигнит өндіру	4 102 185	4 514 162	6 105 911	9 740 960	7 993 341	горнодобывающая промышленность и разработка карьеров
шикі мұнай және табиғи газ өндіру	82 434	85 706	85 038	88 354	98 183	добыча угля и лигнита
металл кендерін өндіру	3 014 567	3 445 876	4 789 615	8 360 739	6 156 487	добыча сырой нефти и природного газа
өңдеу өнеркәсібі	638 288	685 708	922 045	989 740	1 364 497	добыча металлических руд
тамақ өнімдерін өндіру	2 262 902	2 472 397	2 894 404	3 795 364	4 527 974	обрабатывающая промышленность
сусындарды өндіру	197 747	221 765	244 477	262 932	324 356	производство продуктов питания
тоқыма бұйымдарын өндіру	107 961	119 487	155 179	140 167	190 891	производство напитков
былғары және оған жататын өнімдерді өндіру	25 171	26 600	29 223	29 358	26 856	производство текстильных изделий
	3 623	3 043	3 935	2 686	5 274	производство кожаной и относящейся к ней продукции

Жалғасы

Продолжение

	2013	2014	2015	2016	2017	
жиһаздан басқа ағаштан және тоздан жасалған бұйымдарды өндіру; сабаннан және өруге арналған материалдан жасалған бұйымдар өндіру	6 721	6 919	6 948	7 233	22 363	производство деревянных и пробковых изделий, кроме мебели; производство изделий из соломки и материалов для плетения
қағаз және қағаздан жасалған өнімдер өндіру өндірісі	14 418	19 686	24 031	23 804	35 702	производство бумаги и бумажной продукции
жазылған материалдарды басып шығару және жаңғырту	24 683	31 318	31 775	13 247	17 349	печать и воспроизведение записанных материалов
кокс және мұнай өңдеу өнімдерін өндіру	159 662	204 610	298 772	424 874	699 933	производство кокса и продуктов нефтепереработки
химиялық өнеркәсіп өнімдерін өндіру	150 386	168 031	177 668	283 124	313 869	производство продуктов химической промышленности
резина және пластмасса бұйымдарын шығару	41 588	44 925	51 348	56 062	82 463	производство резиновых и пластмассовых изделий
металлургия өнеркәсібі	1 023 926	985 491	1 127 239	1 647 942	1 807 137	металлургическая промышленность
машинала мен жабдықтардан басқа дайын металл бұйымдарын жасау	42 861	51 202	62 281	63 104	64 117	производство готовых металлических изделий, кроме машин и оборудования
басқа санаттарға кіргізілмеген машиналар мен жабдықтар жасау	48 516	52 457	56 962	89 426	94 660	производство машин и оборудования, не включенных в другие категории
автокөлік құралдарын, трейлерлер және жартылай тіркемелер жасау	9 018	24 378	22 288	34 747	73 494	производство автотранспортных средств, трейлеров и полуприцепов
өзге де көлік құралдарын жасау	43 476	54 913	59 222	96 087	61 274	производство прочих транспортных средств
жиһаз жасау	4 035	7 182	6 297	7 473	9 716	производство мебели
өзге дайын бұйымдарды жасау	10 852	16 411	16 545	12 248	14 617	производство прочих готовых изделий
электрмен жабдықтау, газ, бу беру және ауа баптау	1 557 516	2 331 437	2 508 382	2 790 083	2 877 137	электроснабжение, подача газа, пара и воздушное кондиционирование
сүмен жабдықтау; кәріз жүйесі, қалдықтардың жиналуын және таратылуын бақылау	342 649	430 497	558 637	612 307	625 553	водоснабжение; канализационная система, контроль над сбором и распределением отходов
суды жинау, өңдеу және бөлу	291 946	369 501	495 307	532 475	571 112	сбор, обработка и распределение воды
құрылыс	733 975	786 270	807 692	767 694	976 805	строительство
сауда; автомобильдерді, көтерме және бөлшек сауда; автомобильдерді және мотоциклдерді жөндеу	623 065	639 540	5 561 488	7 991 452	7 700 452	оптовая и розничная торговля; ремонт автомобилей и мотоциклов

Жалғасы	Продолжение					
	2013	2014	2015	2016	2017	
көлік және қоймалау	4 108 753	4 854 694	5 950 096	6 645 585	7 098 544	транспорт и складирование
тұру және тамақтану бойынша қызметтер	126 817	153 728	226 715	247 533	270 970	услуги по проживанию и питанию
ақпарат және байланыс қаржы және сақтандыру қызметі	625 090	750 419	893 385	896 468	811 307	информация и связь финансовая и страховая
жылжымайтын мүлікпен жасалатын операциялар	376 568	417 989	462 626	724 409	561 275	деятельность операции с недвижимым имуществом
кәсіби, ғылыми және техникалық қызмет	3 088 509	3 402 569	3 881 263	4 474 251	4 983 813	профессиональная, научная и техническая деятельность
әкімшілік және қосалқы қызмет көрсету саласындағы қызмет	643 691	1 689 710	3 913 528	1 765 549	4 725 345	деятельность в области административного и вспомогательного обслуживания
мемлекеттік басқару және қорғаныс; міндетті әлеуметтік қамтамасыз ету	237 065	295 169	374 637	518 258	655 499	государственное управление и оборона; обязательное социальное
білім беру	1 920 422	2 345 468	3 614 793	4 329 247	5 084 953	обеспечение
денсаулық сақтау және әлеуметтік қызметтер	1 005 010	967 940	1 171 324	1 349 970	1 480 495	образование
өнер, ойын-сауық және демалыс	618 076	702 281	1 107 808	941 449	996 413	здравоохранение и социальные услуги
өзге де қызметтер	274 703	269 496	300 778	355 888	374 315	искусство, развлечения и отдых
түрлерін ұсыну	90 656	29 343	133 189	156 707	216 578	предоставление прочих видов услуг

4.3 Жаңа негізгі құрал-жабдықтарды іске қосу және сатып алу Ввод и приобретение новых основных средств

млн. теңге	млн. тенге					
	2013	2014	2015	2016	2017	
Барлық негізгі құрал-жабдықтар	4 980 253	5 537 485	10 914 129	7 712 912	8 305 731	Все основные средства
оның ішінде экономикалық қызмет түрлері бойынша:						в том числе по видам экономической деятельности:
ауыл шаруашылығы, орман және балық шаруашылығы	624 024	605 021	756 484	548 018	837 991	сельское хозяйство, лесное и рыбное хозяйство
өсімдік және мал шаруашылығы, аңшылық және осы салаларда қызметтер ұсыну	622 237	600 608	751 846	544 241	834 428	растениеводство и животноводство, охота и предоставление услуг в этих областях
орман шаруашылығы және ағаш дайындау	406	337	626	349	69	лесоводство и лесозаготовки
балық шаруашылығы және аквадақыл	1 381	4 076	4 012	3 428	3 494	рыболовство и аквакультура
кен өндіру өнеркәсібі және карьерлерді қазу	929 010	1 175 654	2 689 188	1 908 184	1 628 481	горнодобывающая промышленность и разработка карьеров
көмір және лигнит өндіру	13 663	10 253	9 552	10 471	16 831	добыча угля и лигнита
шікі мұнай және табиғи газ өндіру	707 166	992 676	2 418 449	1 663 437	978 743	добыча сырой нефти и природного газа

Жалғасы						Продолжение
	2013	2014	2015	2016	2017	
металл кендерін өндіру	115 131	110 326	190 879	177 540	521 572	добыча металлических руд
өңдеу өнеркәсібі	369 560	447 251	681 592	938 371	886 760	обрабатывающая промышленность
тамақ өнімдерін өндіру	36 550	34 838	45 798	40 173	44 638	производство продуктов питания
сусындарды өндіру	20 220	14 389	13 697	16 481	52 995	производство напитков
тоқыма бұйымдарын өндіру	2 610	2 228	3 809	6 223	2 024	производство текстильных изделий
былғары және оған жататын өнімдерді өндіру	20	227	93	161	1 417	производство кожной и относящейся к ней продукции
жиһаздан басқа ағаштан және тоздан жасалған бұйымдарды өндіру; сабаннан және өруге арналған материалдан жасалған бұйымдар өндіру	380	811	1 969	1 872	11 454	производство деревянных и пробковых изделий, кроме мебели; производство изделий из соломки и материалов для плетения
қағаз және қағаздан жасалған өнімдер өндіру өндірісі	717	3 175	6 728	2 803	8 351	производство бумаги и бумажной продукции
жазылған материалдарды басып шығару және жаңғырту	1 851	6 283	3 368	2 577	4 974	печать и воспроизведение записанных материалов
кокс және мұнай өндеу өнімдерін өндіру	10 901	45 453	165 420	135 774	232 638	производство кокса и продуктов нефтепереработки
химиялық өнеркәсіп өнімдерін өндіру	15 650	20 058	50 896	50 958	43 130	производство продуктов химической промышленности
резина және пластмасса бұйымдарын шығару	13 793	20 499	13 564	13 323	19 772	производство резиновых и пластмассовых изделий
металлургия өнеркәсібі	195 744	145 671	230 878	486 451	303 199	металлургическая промышленность
машиналар мен жабдықтардан басқа дайын металл бұйымдарын жасау	6 084	9 203	5 591	7 803	8 875	производство готовых металлических изделий, кроме машин и оборудования
басқа санаттарға кіргізілмеген машиналар мен жабдықтар жасау	4 109	7 508	4 884	12 406	9 184	производство машин и оборудования, не включенных в другие категории
автокөлік құралдарын, трейлерлер және жартылай тіркемелер жасау	1 835	14 444	1 055	2 182	2 489	производство автотранспортных средств, трейлеров и полуприцепов
өзге де көлік құралдарын жасау	7 287	3 060	4 569	27 652	845	производство прочих транспортных средств
жиһаз жасау	499	678	866	1 127	639	производство мебели
өзге дайын бұйымдарды жасау	823	1 020	1 042	981	2 386	производство прочих готовых изделий
электрмен жабдықтау, газ, бу беру және ауа баптау	263 858	219 300	210 648	315 111	246 283	электроснабжение, подача газа, пара и воздушное кондиционирование

	2013	2014	2015	2016	2017	
сүмен жабдықтау; кәріз жүйесі, қалдықтардың жиналуын және таратылуын бақылау	39 525	32 187	60 052	40 038	75 912	водоснабжение; канализационная система, контроль над сбором и распределением отходов
суды жинау, өңдеу және бөлу	33 225	24 067	51 037	28 456	66 038	сбор, обработка и распределение воды
құрылыс	154 805	186 119	161 987	195 253	277 083	строительство
сауда; автомобильдерді, көтерме және бөлшек сауда; автомобильдерді және мотоциклдерді жөндеу	235 620	175 821	2 681 482	253 643	189 541	оптовая и розничная торговля; ремонт автомобилей и мотоциклов
көлік және қоймалау	499 450	711 703	1 346 428	837 958	866 572	складирование
тұру және тамақтану бойынша қызметтер	15 722	12 700	20 779	59 710	82 141	услуги по проживанию и питанию
ақпарат және байланыс	152 961	229 446	234 721	270 776	157 710	информация и связь
қаржы және сақтандыру қызметі	80 673	73 073	58 217	276 885	105 244	финансовая и страховая деятельность
жылжымайтын мүлікпен жасалатын операциялар	304 701	298 120	406 061	493 212	732 664	операции с недвижимым имуществом
кәсіби, ғылыми және техникалық қызмет	338 860	195 371	261 256	125 581	480 681	профессиональная, научная и техническая деятельность
әкімшілік және қосалқы қызмет көрсету						деятельность в области административного и вспомогательного
саласындағы қызмет	39 058	31 184	30 618	74 008	216 388	обслуживания
мемлекеттік басқару және қорғаныс; міндетті әлеуметтік қамтамасыз ету	562 594	786 672	939 660	934 676	1 080 082	государственное управление и оборона; обязательное социальное обеспечение
білім беру	195 312	169 619	182 919	213 520	194 605	образование
денсаулық сақтау және әлеуметтік қызметтер	102 734	148 055	136 291	162 976	135 090	здравоохранение и социальные услуги
өнер, ойын-сауық және демалыс	61 636	35 102	36 789	33 342	54 285	искусство, развлечения и отдых
өзге де қызметтер						предоставление прочих
түрлерін ұсыну	10 150	5 089	18 957	31 648	58 217	видов услуг

4.4 Негізгі құрал-жабдықтарды жою және есептен шығару

Ликвидация и списание основных средств

млн. теңге

млн. тенге

	2013	2014	2015	2016	2017	
Барлық негізгі құрал-жабдықтар	400 150	604 430	1 181 921	830 085	1 069 684	Все основные средства
оның ішінде экономикалық қызмет түрлері бойынша:						в том числе по видам экономической деятельности:
ауыл шаруашылығы, орман және балық шаруашылығы	11 306	7 287	11 938	13 167	18 753	сельское хозяйство, лесное и рыбное хозяйство
өсімдік және мал шаруашылығы, аңшылық және осы салаларда қызметтер ұсыну	11 267	7 212	11 867	10 768	18 652	растениеводство и животноводство, охота и предоставление услуг в этих областях

	2013	2014	2015	2016	2017	
орман шаруашылығы және ағаш дайындау	10	20	27	20	55	лесоводство и лесозаготовки
балық шаруашылығы және аквадақыл	29	56	44	2 379	46	рыболовство и аквакультура
кен өндіру өнеркәсібі және карьерлерді қазу көмір және лигнит өндіру	89 525	58 416	623 034	112 670	110 952	горнодобывающая промышленность и разработка карьеров
шикі мұнай және табиғи газ өндіру	2 755	3 471	2 698	2 381	923	добыча угля и лигнита
металл кендерін өндіру	34 641	30 258	582 854	70 041	53 996	добыча сырой нефти и природного газа
өңдеу өнеркәсібі	36 874	13 861	23 346	26 995	41 016	добыча металлических руд
тамақ өнімдерін өндіру	37 959	49 873	52 830	54 249	76 179	обрабатывающая промышленность
сусындарды өндіру	3 601	4 967	4 696	4 327	3 191	производство продуктов питания
тоқыма бұйымдарын өндіру	2 923	3 249	2 508	3 208	2 756	производство напитков
былғары және оған жататын өнімдерді өндіру	19	8	107	174	83	производство текстильных изделий
жиһаздан басқа ағаштан және тоздан жасалған бұйымдарды өндіру; сабаннан және өруге арналған материалдан жасалған бұйымдар өндіру	1 920	29	31	60	10	производство кожной и относящейся к ней продукции
қағаз және қағаздан жасалған өнімдер өндіру өндірісі	167	40	60	63	1 109	производство деревянных и пробковых изделий, кроме мебели; производство изделий из соломки и материалов для плетения
жазылған материалдарды басып шығару және жаңғырту	42	136	570	402	441	производство бумаги и бумажной продукции
кокс және мұнай өндеу өнімдерін өндіру	907	873	1 201	285	185	печать и воспроизведение записанных материалов
химиялық өнеркәсіп өнімдерін өндіру	2 044	6 853	3 014	1 378	11 734	производство кокса и продуктов нефтепереработки
резина және пластмасса бұйымдарын шығару	516	1 916	2 609	1 315	2 485	производство продуктов химической промышленности
металлургия өнеркәсібі	1 326	2 316	2 661	2 856	2 145	производство резиновых и пластмассовых изделий
машинала мен жабдықтардан басқа дайын металл бұйымдарын жасау	16 468	19 657	13 687	17 469	34 147	металлургическая промышленность
басқа санаттарға кіргізілмеген машиналар мен жабдықтар жасау	492	543	636	656	354	производство готовых металлических изделий, кроме машин и оборудования
автокөлік құралдарын, трейлерлер және жартылай тіркемелер жасау	218	359	466	608	764	производство машин и оборудования, не включенных в другие категории
	54	73	31	44	261	производство автотранспортных средств, трейлеров и полуприцепов

	2013	2014	2015	2016	2017	
өзге де көлік құралдарын жасау	58	23	45	54	266	производство прочих транспортных средств
жиһаз жасау	143	339	269	70	42	производство мебели
өзге дайын бұйымдарды жасау	14	103	116	270	76	производство прочих готовых изделий
электрмен жабдықтау, газ, бу беру және ауа баптау	11 987	52 919	27 464	24 742	38 071	электроснабжение, подача газа, пара и воздушное кондиционирование
сүмен жабдықтау; кәріз жүйесі, қалдықтардың жиналуын және таратылуын бақылау	1 919	2 116	2 264	4 863	8 383	водоснабжение; канализационная система, контроль над сбором и распределением отходов
суды жинау, өңдеу және бөлу	978	1 481	1 494	2 530	1 914	сбор, обработка и распределение воды
құрылыс	20 871	35 448	33 259	44 082	40 753	строительство
сауда; автомобильдерді, көтерме және бөлшек сауда; автомобильдерді және мотоциклдерді жөндеу	25 104	22 089	26 136	32 801	124 555	оптовая и розничная торговля; ремонт автомобилей и мотоциклов
көлік және қоймалау түру және тамақтану бойынша қызметтер	1 008	1 661	1 825	4 836	5 765	транспорт и складирование услуги по проживанию и питанию
ақпарат және байланыс қаржы және сақтандыру қызметі	24 718	57 819	113 958	79 269	60 827	информация и связь финансовая и страховая деятельность
жылжымайтын мүлікпен жасалатын операциялар	16 405	20 165	14 980	19 898	27 502	операции с недвижимым имуществом
кәсіби, ғылыми және техникалық қызмет	15 993	18 186	21 717	17 840	15 989	профессиональная, научная и техническая деятельность
әкімшілік және қосалқы қызмет көрсету саласындағы қызмет	12 461	14 177	28 756	22 481	15 475	деятельность в области административного и вспомогательного обслуживания
мемлекеттік басқару және қорғаныс; міндетті әлеуметтік қамтамасыз ету	5 139	10 115	8 831	15 723	17 382	государственное управление и оборона; обязательное социальное обеспечение
білім беру	58 562	112 203	118 160	103 666	150 115	образование
денсаулық сақтау және әлеуметтік қызметтер	14 883	18 324	15 606	23 973	29 115	здравоохранение и социальные услуги
өнер, ойын-сауық және демалыс	7 718	9 752	26 069	17 099	23 767	искусство, развлечения
өзге де қызметтер	1 598	22 754	5 746	3 351	5 525	и отдых
түрлерін ұсыну	2 486	3 914	4 183	2 931	5 642	предоставление прочих видов услуг

4.5 Негізгі құрал-жабдықтардың амортизациясы (тозуы) Амортизация (износ) основных средств

млн. теңге

млн. тенге

	2013	2014	2015	2016	2017	
Барлық негізгі құрал-жабдықтар	2 374 225	2 939 048	3 928 923	4 567 171	5 200 620	Все основные средства
оның ішінде экономикалық қызмет түрлері бойынша:						в том числе по видам экономической деятельности:
ауыл шаруашылығы, орман және балық шаруашылығы	66 129	68 399	77 715	84 514	102 442	сельское хозяйство, лесное и рыбное хозяйство
өсімдік және мал шаруашылығы, аңшылық және осы салаларда қызметтер ұсыну	65 524	67 814	76 952	83 033	101 412	растениеводство и животноводство, охота и предоставление услуг в этих областях
орман шаруашылығы және ағаш дайындау	186	285	410	534	375	лесоводство и лесозаготовки
балық шаруашылығы және аквадақыл	419	300	353	947	654	рыболовство и аквакультура
кен өндіру өнеркәсібі және карьерлерді қазу көмір және лигнит өндіру	700 418	747 990	872 979	1 151 733	1 365 933	горнодобывающая промышленность и разработка карьеров
шикі мұнай және табиғи газ өндіру	11 283	13 901	15 464	12 369	13 375	добыча угля и лигнита
металл кендерін өндіру	551 047	591 556	689 616	893 319	1 112 271	добыча сырой нефти и природного газа; добыча металлических руд
өңдеу өнеркәсібі	85 365	76 676	112 858	176 849	176 357	обрабатывающая промышленность
тамақ өнімдерін өндіру	22 921	26 146	31 270	33 287	38 578	производство продуктов питания
сусындарды өндіру	14 659	14 914	28 368	17 054	20 993	производство напитков
тоқыма бұйымдарын өндіру	1 303	1 558	1 701	3 085	2 707	производство текстильных изделий
былғары және оған жататын өнімдерді өндіру	440	601	397	342	438	производство кож и относящейся к ней продукции
жиназдан басқа ағаштан және тоздан жасалған бұйымдарды өндіру; сабаннан және өруге арналған материалдан жасалған бұйымдар өндіру	557	562	702	1 108	1 734	производство деревянных и пробковых изделий, кроме мебели; производство изделий из соломки и материалов для плетения
қағаз және қағаздан жасалған өнімдер өндіру өндірісі жазылған материалдарды басып шығару және жаңғырту	1 151	1 482	1 643	2 190	2 371	производство бумаги и бумажной продукции
кокс және мұнай өңдеу өнімдерін өндіру	2 595	3 315	2 078	2 788	2 506	печать и воспроизведение записанных материалов
	22 305	27 903	30 837	39 949	65 567	производство кокса и продуктов нефтепереработки

Жалғасы						Продолжение
	2013	2014	2015	2016	2017	
химиялық өнеркәсіп өнімдерін өндіру	11 810	11 367	11 737	21 648	31 280	производство продуктов химической промышленности
резина және пластмасса бұйымдарын шығару	4 415	6 596	7 014	8 555	9 240	производство резиновых и пластмассовых изделий
металлургия өнеркәсібі	116 301	123 597	291 763	151 829	194 270	металлургическая промышленность
машиналар мен жабдықтардан басқа дайын металл бұйымдарын жасау	5 174	6 172	7 941	7 382	9 555	производство готовых металлических изделий, кроме машин и оборудования
басқа санаттарға кіргізілмеген машиналар мен жабдықтар жасау	4 052	4 826	7 263	6 957	7 102	производство машин и оборудования, не включенных в другие категории
автокөлік құралдарын, трейлерлер және жартылай тіркемелер жасау	1 444	1 121	2 163	1 841	9 500	производство автотранспортных средств, трейлеров и полуприцепов
өзге де көлік құралдарын жасау	1 783	3 479	3 728	5 044	3 656	производство прочих транспортных средств
жиһаз жасау	599	756	908	724	869	производство мебели
өзге дайын бұйымдарды жасау	787	1 071	1 136	1 019	735	производство прочих готовых изделий
электрмен жабдықтау, газ, бу беру және ауа баптау	96 048	136 403	153 422	242 535	191 431	электроснабжение, подача газа, пара и воздушное
сүмен жабдықтау; кәріз жүйесі, қалдықтардың жиналуын және таратылуын бақылау	23 305	25 331	56 436	69 133	52 140	кондиционирование водоснабжение; канализационная система, контроль над сбором и распределением отходов
суды жинау, өңдеу және бөлу	19 072	20 641	51 609	47 369	31 316	сбор, обработка и распределение воды
құрылыс	123 423	126 710	139 743	150 612	166 806	строительство
сауда; автомобильдерді, көтерме және бөлшек сауда; автомобильдерді және мотоциклдерді жөндеу	83 040	90 894	119 135	160 539	382 788	оптовая и розничная торговля; ремонт автомобилей и мотоциклов
көлік және қоймалау	340 405	390 334	515 127	521 329	509 715	транспорт и складирование
тұру және тамақтану бойынша қызметтер	11 195	15 305	25 810	23 917	32 995	услуги по проживанию и питанию
ақпарат және байланыс қаржы және сақтандыру қызметі	93 351	174 005	192 738	126 953	133 535	информация и связь финансовая и страховая
жылжымайтын мүлікпен жасалатын операциялар	33 501	35 906	49 288	43 194	49 623	деятельность операции с недвижимым имуществом
кәсіби, ғылыми және техникалық қызмет	45 448	60 715	69 616	89 057	108 405	профессиональная, научная и техническая деятельность
	70 773	140 902	308 334	198 404	289 098	

Жалғасы						Продолжение
	2013	2014	2015	2016	2017	
әкімшілік және қосалқы қызмет көрсету саласындағы қызмет	20 617	33 779	40 968	52 097	55 382	деятельность в области административного и вспомогательного обслуживания
мемлекеттік басқару және қорғаныс; міндетті әлеуметтік қамтамасыз ету	188 495	334 068	444 412	887 758	794 719	государственное управление и оборона; обязательное социальное обеспечение
білім беру	106 563	131 270	168 325	179 966	236 625	образование
денсаулық сақтау және әлеуметтік қызметтер	84 731	108 000	150 062	147 689	160 566	здравоохранение и социальные услуги
өнер, ойын-сауық және демалыс	23 847	28 325	32 830	41 069	61 929	искусство, развлечения
өзге де қызметтер						и отдых
түрлерін ұсыну	10 942	6 014	16 450	16 478	22 156	предоставление прочих видов услуг

4.6 Негізгі құрал-жабдықтарды жаңарту коэффициенті Коэффициент обновления основных средств

млн. теңге						млн. тенге
	2013	2014	2015	2016	2017	
Барлық негізгі құрал-жабдықтар	12,6	10,9	16,4	10,0	9,9	Все основные средства
оның ішінде экономикалық қызмет түрлері бойынша:						в том числе по видам экономической деятельности:
ауыл шаруашылығы, орман және балық шаруашылығы	34,5	31,7	29,1	17,4	23,5	сельское хозяйство, лесное и рыбное хозяйство
өсімдік және мал шаруашылығы, аңшылық және осы салаларда қызметтер ұсыну	34,6	31,7	29,1	17,4	23,5	растениеводство и животноводство, охота и предоставление услуг в этих областях
орман шаруашылығы және ағаш дайындау	19,5	8,8	11,1	6,3	1,2	лесоводство и лесозаготовки
балық шаруашылығы және аквадақыл	14,8	43,7	30,7	21,0	28,8	рыболовство и аквакультура
кен өндіру өнеркәсібі және карьерлерді қазу көмір және лигнит өндіру	10,0	10,4	16,0	8,7	7,9	горнодобывающая промышленность и разработка карьеров
шикі мұнай және табиғи газ өндіру	5,6	4,2	3,7	3,9	5,8	добыча угля и лигнита
металл кендерін өндіру	9,7	10,8	16,9	8,6	5,6	добыча сырой нефти и природного газа
өңдеу өнеркәсібі	10,8	9,2	11,9	10,0	23,0	добыча металлических руд
тамақ өнімдерін өндіру	10,0	10,8	13,9	15,2	12,5	обрабатывающая промышленность
сусындарды өндіру	11,4	9,6	11,1	8,8	8,3	производство продуктов питания
тоқыма бұйымдарын өндіру	11,5	7,0	5,2	6,4	16,7	производство напитков
	7,6	5,8	9,5	15,0	5,1	производство текстильных изделий

	2013	2014	2015	2016	2017	
былғары және оған жататын өнімдерді өндіру	0,3	3,8	1,2	3,3	16,8	производство кожаной и относящейся к ней продукции
жиһаздан басқа ағаштан және тоздан жасалған бұйымдарды өндіру; сабаннан және өруге арналған материалдан жасалған бұйымдар өндіру	3,9	8,5	21,5	14,6	42,1	производство деревянных и пробковых изделий, кроме мебели; производство изделий из соломки и материалов для плетения
қағаз және қағаздан жасалған өнімдер өндіру өндірісі жазылған материалдарды басып шығару және жаңғырту	3,3	10,1	16,9	8,4	16,0	производство бумаги и бумажной продукции
кокс және мұнай өндеу өнімдерін өндіру	4,9	12,4	6,7	9,9	15,6	печать и воспроизведение записанных материалов
химиялық өнеркәсіп өнімдерін өндіру	4,2	13,7	36,4	22,0	25,1	производство кокса и продуктов нефтепереработки
резина және пластмасса бұйымдарын шығару	8,0	9,0	22,7	13,7	10,1	производство продуктов химической промышленности
металлургия өнеркәсібі машиналар мен жабдықтардан басқа дайын металл бұйымдарын жасау	21,5	27,3	15,9	14,2	16,0	производство резиновых и пластмассовых изделий
басқа санаттарға кіргізілмеген машиналар мен жабдықтар жасау	11,0	7,9	10,7	17,6	9,9	металлургическая промышленность
автокөлік құралдарын, трейлерлер және жартылай тіркемелер жасау	9,5	12,2	5,4	3,8	8,8	производство готовых металлических изделий, кроме машин и оборудования
өзге де көлік құралдарын жасау	5,6	8,7	5,9	10,2	6,7	производство машин и оборудования, не включенных в другие категории
жиһаз жасау	14,2	49,0	3,7	4,7	2,4	производство автотранспортных средств, трейлеров и полуприцепов
өзге дайын бұйымдарды жасау	14,6	4,6	6,0	18,9	1,0	производство прочих транспортных средств
электрмен жабдықтау, газ, бу беру және ауа баптау	6,2	5,9	7,8	9,8	4,5	производство мебели
сумен жабдықтау; кәріз жүйесі, қалдықтардың жиналуын және таратылуын бақылау	5,8	4,4	4,5	5,0	11,5	производство прочих готовых изделий
суды жинау, өңдеу және бөлу	10,6	6,5	5,8	7,9	5,8	электроснабжение, подача газа, пара и воздушное
	8,7	5,5	8,3	4,7	8,4	кондиционирование водоснабжение; канализационная система, контроль над сбором и распределением отходов
	8,9	5,0	8,1	3,9	8,2	сбор, обработка и распределение воды

Жалғасы

Продолжение

	2013	2014	2015	2016	2017	
құрылыс	12,1	13,3	10,8	13,9	15,9	строительство
сауда; автомобильдерді, көтерме және бөлшек сауда; автомобильдерді және мотоциклдерді жөндеу	24,4	17,4	42,9	2,9	2,2	оптовая и розничная торговля; ремонт автомобилей и мотоциклов
көлік және қоймалау	8,8	11,1	17,1	9,6	9,2	транспорт и складирование
тұру және тамақтану бойынша қызметтер	8,8	5,8	6,8	17,1	20,6	услуги по проживанию и питанию
ақпарат және байланыс	13,6	12,8	12,2	13,4	8,0	информация и связь
қаржы және сақтандыру қызметі	15,0	12,6	8,2	28,5	13,4	финансовая и страховая деятельность
жылжымайтын мүлікпен жасалатын операциялар	9,2	8,0	9,6	10,1	13,3	операции с недвижимым имуществом
кәсіби, ғылыми және техникалық қызмет	11,8	2,7	5,0	4,9	8,1	профессиональная, научная и техническая деятельность
әкімшілік және қосалқы қызмет көрсету						деятельность в области административного и вспомогательного
саласындағы қызмет	12,3	7,7	5,6	8,3	25,0	обслуживания
мемлекеттік басқару және қорғаныс; міндетті әлеуметтік қамтамасыз ету	19,8	21,9	18,3	14,9	14,5	государственное управление и оборона; обязательное социальное
білім беру	13,4	11,3	10,1	10,2	8,1	обеспечение образования
денсаулық сақтау және әлеуметтік қызметтер	11,3	13,1	7,9	10,9	8,6	здравоохранение и социальные услуги
өнер, ойын-сауық және демалыс	17,4	9,5	8,1	6,6	9,7	искусство, развлечения и отдых
өзге де қызметтер						предоставление прочих
түрлерін ұсыну	7,5	8,4	10,3	14,2	19,5	видов услуг

4.7 Негізгі құрал-жабдықтарды жою коэффициенті

Коэффициент ликвидации основных средств

млн. теңге

млн. тенге

	2013	2014	2015	2016	2017	
Барлық негізгі құрал-жабдықтар	1,2	1,5	2,0	1,3	1,4	Все основные средства
оның ішінде экономикалық қызмет түрлері бойынша:						в том числе по видам экономической деятельности:
ауыл шаруашылығы, орман және балық шаруашылығы	0,6	0,4	0,5	0,5	0,6	сельское хозяйство, лесное и рыбное хозяйство
өсімдік және мал шаруашылығы, аңшылық және осы салаларда қызметтер ұсыну	0,6	0,4	0,5	0,4	0,6	растениеводство и животноводство, охота и предоставление услуг в этих областях
орман шаруашылығы және ағаш дайындау	0,6	0,6	0,5	0,4	1,0	лесоводство и лесозаготовки

	2013	2014	2015	2016	2017	
балық шаруашылығы және аквадақыл	0,4	0,6	0,5	15,7	0,5	рыболовство и аквакультура
кен өндіру өнеркәсібі және карьерлерді қазу көмір және лигнит өндіру	1,1	0,6	4,2	0,6	0,6	горнодобывающая промышленность и разработка карьеров
шикі мұнай және табиғи газ өндіру	1,2	1,4	1,1	0,9	0,3	добыча угля и лигнита
металл кендерін өндіру	0,5	0,4	4,7	0,5	0,3	добыча сырой нефти и природного газа
өңдеу өнеркәсібі	3,9	1,3	1,6	1,7	2,3	добыча металлических руд
тамақ өнімдерін өндіру	1,1	1,3	1,3	1,1	1,2	обрабатывающая промышленность
сусындарды өндіру	1,3	1,5	1,3	1,0	0,7	производство продуктов питания
тоқыма бұйымдарын өндіру	1,8	1,6	1,0	1,3	1,1	производство напитков
былғары және оған жататын өнімдерді өндіру	0,1	0,0	0,2	0,4	0,2	производство текстильных изделий
жиһаздан басқа ағаштан және тоздан жасалған бұйымдарды өндіру; сабаннан және өруге арналған материалдан жасалған бұйымдар өндіру	24,4	0,5	0,4	1,2	0,1	производство кожаной и относящейся к ней продукции
қағаз және қағаздан жасалған өнімдер өндіру өндірісі жазылған материалдарды басып шығару және жаңғырту	1,8	0,5	0,8	0,6	9,3	производство деревянных и пробковых изделий, кроме мебели; производство изделий из соломки и материалов для плетения
кокс және мұнай өндеу өнімдерін өндіру	0,2	0,5	1,7	1,3	1,1	производство бумаги и бумажной продукции
химиялық өнеркәсіп өнімдерін өндіру	2,5	2,0	2,4	1,2	0,7	печать и воспроизведение записанных материалов
резина және пластмасса бұйымдарын шығару	1,0	2,4	0,9	0,3	1,9	производство кокса и продуктов нефтепереработки
металлургия өнеркәсібі	0,3	1,0	1,3	0,4	0,7	производство продуктов химической промышленности
машиналар мен жабдықтардан басқа дайын металл бұйымдарын жасау	2,7	4,4	3,7	3,4	2,0	производство резиновых и пластмассовых изделий
басқа санаттарға кіргізілмеген машиналар мен жабдықтар жасау	1,0	1,1	0,9	0,8	1,2	металлургическая промышленность
	0,8	0,8	0,7	0,7	0,4	производство готовых металлических изделий, кроме машин и оборудования
	0,3	0,5	0,6	0,8	0,6	производство машин и оборудования, не включенных в другие категории

Жалғасы						Продолжение
	2013	2014	2015	2016	2017	
автокөлік құралдарын, трейлерлер және жартылай тіркемелер жасау	0,7	0,5	0,1	0,2	0,3	производство автотранспортных средств, трейлеров и полуприцепов
өзге де көлік құралдарын жасау	0,1	0,0	0,1	0,1	0,3	производство прочих транспортных средств
жиһаз жасау	1,9	3,6	2,4	0,8	0,3	производство мебели
өзге дайын бұйымдарды жасау	0,1	0,5	0,5	1,4	0,5	производство прочих готовых изделий
электрмен жабдықтау, газ, бу беру және ауа баптау	0,7	2,1	0,8	0,7	0,9	электроснабжение, подача газа, пара и воздушное кондиционирование водоснабжение;
сүмен жабдықтау; кәріз жүйесі, қалдықтардың жиналуын және таратылуын бақылау	0,5	0,5	0,4	0,7	1,0	канализационная система, контроль над сбором и распределением отходов
суды жинау, өңдеу және бөлу	0,3	0,4	0,3	0,4	0,3	сбор, обработка и распределение воды
құрылыс	1,8	2,9	2,4	3,3	2,9	строительство
сауда; автомобильдерді, көтерме және бөлшек сауда; автомобильдерді және мотоциклдерді жөндеу	3,3	2,5	0,8	0,7	1,6	оптовая и розничная торговля; ремонт автомобилей и мотоциклов
көлік және қоймалау тұру және тамақтану бойынша қызметтер	0,8	1,6	0,7	3,0	3,4	складирование транспорт и услуги по проживанию и питанию
ақпарат және байланыс қаржы және сақтандыру қызметі	2,5	5,0	6,0	4,6	3,2	информация и связь финансовая и страховая
жылжымайтын мүлікпен жасалатын операциялар	3,6	4,0	2,3	2,8	3,5	деятельность операции с недвижимым имуществом
кәсіби, ғылыми және техникалық қызмет	0,5	0,5	0,6	1,4	0,3	профессиональная, научная и техническая деятельность
әкімшілік және қосалқы қызмет көрсету	1,4	0,4	0,4	0,9	0,3	деятельность в области административного и вспомогательного
саласындағы қызмет мемлекеттік басқару және қорғаныс; міндетті әлеуметтік қамтамасыз ету	1,8	2,7	1,7	1,9	2,7	обслуживания государственное управление и оборона; обязательное социальное
білім беру	2,7	4,0	2,5	1,9	2,4	обеспечение
денсаулық сақтау және әлеуметтік қызметтер	1,2	1,4	1,0	1,3	1,4	образование
өнер, ойын-сауық және демалыс	1,0	1,0	1,7	1,3	1,7	здравоохранение и социальные услуги
өзге де қызметтер	0,6	7,0	1,3	0,8	1,1	искусство, развлечения и отдых
түрлерін ұсыну	2,0	6,8	2,2	1,4	2,0	предоставление прочих видов услуг

4.8 Негізгі құрал-жабдықтардың тозу дәрежесі Степень износа основных средств

млн. теңге

млн. тенге

	2013	2014	2015	2016	2017	
Барлық негізгі құрал-жабдықтар	38,9	43,7	36,0	34,2	34,4	Все основные средства
оның ішінде экономикалық қызмет түрлері бойынша:						в том числе по видам экономической деятельности:
ауыл шаруашылығы, орман және балық шаруашылығы	17,6	20,2	17,3	16,5	16,2	сельское хозяйство, лесное и рыбное хозяйство
өсімдік және мал шаруашылығы, аңшылық және осы салаларда қызметтер ұсыну	17,6	20,1	17,2	16,4	16,0	растениеводство и животноводство, охота и предоставление услуг в этих областях
орман шаруашылығы және ағаш дайындау	38,3	54,9	47,9	49,6	51,9	лесоводство и лесозаготовки
балық шаруашылығы және аквадақыл	24,0	23,7	26,0	23,1	33,8	рыболовство и аквакультура
кен өндіру өнеркәсібі және карьерлерді қазу көмір және лигнит өндіру	55,7	59,9	63,7	55,6	61,2	горнодобывающая промышленность и разработка карьеров
шикі мұнай және табиғи газ өндіру	66,0	65,3	66,7	66,9	66,3	добыча угля и лигнита
металл кендерін өндіру	58,8	62,7	66,5	56,6	64,5	добыча сырой нефти и природного газа; добыча металлических руд
өңдеу өнеркәсібі	40,1	42,5	42,5	44,4	39,7	обрабатывающая промышленность
тамақ өнімдерін өндіру	38,9	40,6	41,1	38,3	36,2	производство продуктов питания
сусындарды өндіру	38,5	38,7	40,6	42,2	39,8	производство напитков
тоқыма бұйымдарын өндіру	38,4	42,0	41,2	45,7	39,9	производство текстильных изделий
былғары және оған жататын өнімдерді өндіру	27,0	30,5	27,5	29,2	32,6	производство кож и относящейся к ней продукции
жиһаздан басқа ағаштан және тоздан жасалған бұйымдарды өндіру; сабаннан және өруге арналған материалдан жасалған бұйымдар өндіру	38,5	48,6	50,7	44,4	37,5	производство деревянных и пробковых изделий, кроме мебели; производство изделий из соломки и материалов для плетения
қағаз және қағаздан жасалған өнімдер өндіру өндірісі жазылған материалдарды басып шығару және жаңғырту	31,8	27,8	24,0	43,5	17,9	производство бумаги и бумажной продукции
кокс және мұнай өңдеу өнімдерін өндіру	33,7	37,3	39,7	28,6	31,7	печать и воспроизведение записанных материалов
	34,8	38,1	37,0	49,3	45,5	производство кокса и продуктов нефтепереработки

Жалғасы						Продолжение
	2013	2014	2015	2016	2017	
химиялық өнеркәсіп өнімдерін өндіру	23,3	24,8	20,7	23,7	26,8	производство продуктов химической промышленности
резина және пластмасса бұйымдарын шығару	35,1	40,1	39,9	40,2	33,4	производство резиновых и пластмассовых изделий
металлургия өнеркәсібі	42,3	46,5	47,8	40,3	41,2	металлургическая промышленность
машиналар мен жабдықтардан басқа дайын металл бұйымдарын жасау	33,1	32,1	39,6	69,2	36,6	производство готовых металлических изделий, кроме машин и оборудования
басқа санаттарға кіргізілмеген машиналар мен жабдықтар жасау	33,8	39,2	31,4	26,8	30,7	производство машин и оборудования, не включенных в другие категории
автокөлік құралдарын, трейлерлер және жартылай тіркемелер жасау	30,1	17,3	22,9	24,4	30,1	производство транспортных средств, трейлеров и полуприцепов
өзге де көлік құралдарын жасау	12,9	17,9	22,0	34,2	25,8	производство прочих транспортных средств
жиһаз жасау	49,5	37,2	43,3	35,3	31,4	производство мебели
өзге дайын бұйымдарды жасау	23,6	28,7	29,1	38,0	29,6	производство прочих готовых изделий
электрмен жабдықтау, газ, бу беру және ауа баптау	37,5	30,6	31,2	30,1	32,3	электроснабжение, подача газа, пара и воздушное кондиционирование
сүмен жабдықтау; кәріз жүйесі, қалдықтардың жиналуын және таратылуын бақылау	24,7	25,8	23,0	27,4	30,7	водоснабжение; канализационная система, контроль над сбором и распределением отходов
суды жинау, өңдеу және бөлу	21,7	23,9	21,1	26,3	29,3	сбор, обработка и распределение воды
құрылыс	42,5	43,8	46,3	45,4	43,9	строительство
сауда; автомобильдерді, көтерме және бөлшек сауда; автомобильдерді және мотоциклдерді жөндеу	35,3	36,8	11,1	7,7	9,4	оптовая и розничная торговля; ремонт автомобилей и мотоциклов
көлік және қоймалау	27,3	24,3	24,5	23,6	24,3	транспорт и складирование
тұру және тамақтану бойынша қызметтер	29,3	29,8	26,1	29,1	32,0	услуги по проживанию и питанию
ақпарат және байланыс	44,5	58,1	53,4	55,6	58,7	информация и связь
қаржы және сақтандыру қызметі	30,0	28,1	35,0	25,3	28,5	финансовая и страховая деятельность
жылжымайтын мүлікпен жасалатын операциялар	7,0	8,4	8,5	8,6	9,3	операции с недвижимым имуществом
кәсібі, ғылыми және техникалық қызмет	77,6	76,7	24,5	31,7	20,7	профессиональная, научная и техническая деятельность

	2013	2014	2015	2016	2017	
әкімшілік және қосалқы қызмет көрсету						деятельность в области административного и вспомогательного
саласындағы қызмет	25,4	26,9	32,0	41,8	24,2	обслуживания
мемлекеттік басқару және қорғаныс; міндетті						государственное
әлеуметтік қамтамасыз						управление и оборона;
ету	32,5	34,8	29,7	30,8	31,7	обязательное социальное
білім беру	30,9	35,4	35,6	35,7	38,1	обеспечение
денсаулық сақтау және						образование
әлеуметтік қызметтер	32,1	37,9	36,1	37,2	36,8	здравоохранение и
өнер, ойын-сауық және						социальные услуги
демалыс	22,6	27,1	34,0	29,5	33,1	искусство, развлечения
өзге де қызметтер						и отдых
түрлерін ұсыну	32,8	51,8	27,7	29,5	27,4	предоставление прочих видов услуг

5. Ірі және орта кәсіпорындардың негізгі құрал-жабдықтары

Основные средства крупных и средних предприятий

5.1 Ірі және орта кәсіпорындардың бастапқы құны бойынша негізгі құрал-жабдықтардың нақты бары

Наличие основных средств по первоначальной стоимости крупных и средних предприятий

млн. теңге

млн. тенге

	2013	2014	2015	2016	2017	
Негізгі құрал-жабдықтардың барлығы	29 942 395	34 012 771	37 937 257	44 910 190	48 989 790	Все основные средства
оның ішінде:						в том числе:
ауыл шаруашылығы, орман және балық шаруашылығы	611 624	640 025	677 970	771 027	864 574	сельское хозяйство, лесное и рыбное хозяйство
өсімдік және мал шаруашылығы, аңшылық және осы салаларда қызметтер ұсыну	608 790	637 217	675 201	767 518	860 818	растениеводство и животноводство, охота и предоставление услуг в этих областях
орман шаруашылығы және ағаш дайындау	1 392	2 478	2 429	2 586	2 801	лесоводство и лесозаготовки
балық шаруашылығы және аквадақыл	1 442	330	341	922	955	рыболовство и аквакультура
кен өндіру өнеркәсібі және карьерлерді қазу	7 781 129	8 921 344	13 169 642	14 519 564	15 917 013	горнодобывающая промышленность и разработка карьеров
өңдеу өнеркәсібі	3 428 541	3 551 967	4 155 970	5 323 919	5 964 031	обрабатывающая промышленность
электрмен жабдықтау, газ, бу беру және ауа баптау	2 457 955	3 195 923	3 473 532	3 761 091	3 890 919	электроснабжение, подача газа, пара и воздушное
сүмен жабдықтау; кәріз жүйесі, қалдықтардың жиналуын және таратылуын бақылау	388 765	451 245	572 796	665 646	669 656	кондиционирование водоснабжение; канализационная система, контроль над сбором и распределением отходов
құрылыс	896 689	832 063	872 648	766 751	870 165	строительство
көтерме және бөлшек сауда; автомобильдерді және мотоциклдерді жөндеу	529 370	421 254	476 078	3 171 052	3 503 485	оптовая и розничная торговля; ремонт автомобилей и мотоциклов
көлік және қоймалау	5 175 173	5 057 004	6 441 506	7 199 093	7 917 763	транспорт и складирование
тұру және тамақтану бойынша қызметтер	146 305	109 960	145 049	151 319	154 430	услуги по проживанию и питанию
ақпарат және байланыс	1 064 666	1 624 979	1 691 940	1 833 681	1 751 044	информация и связь
қаржы және сақтандыру қызметі	475 930	452 311	561 278	627 484	617 774	финансовая и страховая деятельность
жылжымайтын мүлікпен жасалатын операциялар	378 658	207 509	304 383	441 894	413 210	операции с недвижимым имуществом

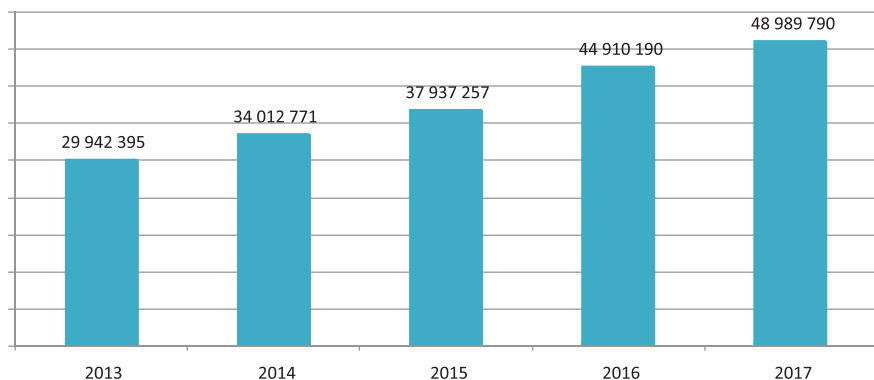
	2013	2014	2015	2016	2017	
кәсіби, ғылыми және техникалық қызмет	2 670 252	5 281 145	844 880	753 057	903 093	профессиональная, научная и техническая деятельность в области административного и вспомогательного обслуживания государственного управления и оборона; обязательное социальное обеспечение
әкімшілік және қосалқы қызмет көрсету саласындағы қызмет	179 112	187 643	305 988	316 659	405 707	образование
мемлекеттік басқару және қорғаныс; міндетті әлеуметтік қамтамасыз ету	1 255 807	950 058	1 229 237	1 702 482	1 901 678	здравоохранение и социальные услуги
білім беру	1 327 000	889 083	1 133 035	1 264 825	1 445 853	искусство, развлечения и отдых
денсаулық сақтау және әлеуметтік қызметтер	862 857	1 011 488	1 601 879	1 324 254	1 415 282	предоставление прочих видов услуг
өнер, ойын-сауық және демалыс	273 337	188 886	238 590	281 665	326 065	
өзге де қызметтер түрлерін ұсыну	39 225	38 884	40 856	34 729	58 050	

Ірі және орта кәсіпорындардың бастапқы құны бойынша негізгі құрал-жабдықтардың нақты бары

Наличие основных средств по первоначальной стоимости крупных и средних предприятий

млн. теңге

млн. теңге



**5.2 Ірі және орта кәсіпорындардың баланстық (тозуды шегергендегі)
құны бойынша негізгі құрал-жабдықтардың нақты бары
Наличие основных средств по балансовой (за вычетом износа) стоимости
крупных и средних предприятий**

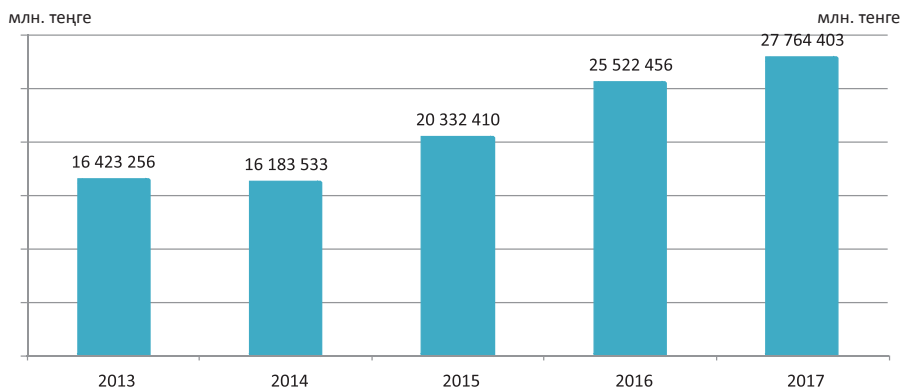
млн. теңге

млн. тенге

	2013	2014	2015	2016	2017	
Негізгі құрал-жабдықтардың барлығы	16 423 256	16 183 533	20 332 410	25 522 456	27 764 403	Все основные средства
оның ішінде:						в том числе:
ауыл шаруашылығы, орман және балық шаруашылығы	380 218	368 431	380 677	440 073	506 132	сельское хозяйство, лесное и рыбное хозяйство
өсімдік және мал шаруашылығы, аңшылық және осы салаларда қызметтер ұсыну	378 853	367 282	379 718	438 775	505 033	растениеводство и животноводство, охота и предоставление услуг в этих областях
орман шаруашылығы және ағаш дайындау	769	972	792	735	753	лесоводство и лесозаготовки
балық шаруашылығы және аквадақыл	596	177	168	563	347	рыболовство и аквакультура
кен өндіру өнеркәсібі және карьерлерді қазу	3 138 641	3 089 015	4 227 555	4 702 606	5 268 125	горнодобывающая промышленность и разработка карьеров
өңдеу өнеркәсібі	2 068 058	2 038 378	2 401 906	3 229 597	3 723 117	обрабатывающая промышленность
электрмен жабдықтау, газ, бу беру және ауа баптау	1 529 852	2 196 731	2 364 652	2 594 113	2 616 473	электроснабжение, подача газа, пара и воздушное кондиционирование
сүмен жабдықтау; кәріз жүйесі, қалдықтардың жиналуын және тартылуын бақылау	293 782	333 378	444 028	475 162	462 171	водоснабжение; канализационная система, контроль над сбором и распределением отходов
құрылыс	498 983	430 210	438 201	408 826	417 596	строительство
көтерме және бөлшек сауда; автомобильдерді және мотоциклдерді жөндеу	321 712	270 215	291 836	2 886 283	3 167 441	оптовая и розничная торговля; ремонт автомобилей и мотоциклов
көлік және қоймалау	3 748 794	3 786 676	4 875 543	5 556 732	6 098 347	транспорт и складирование
тұру және тамақтану бойынша қызметтер	106 335	78 478	99 914	97 458	90 663	услуги по проживанию и питанию
ақпарат және байланыс	590 197	672 673	789 913	816 316	719 575	информация и связь
қаржы және сақтандыру қызметі	329 792	329 815	356 286	430 846	452 319	финансовая и страховая деятельность
жылжымайтын мүлікпен жасалатын операциялар	283 322	142 628	218 509	319 126	257 457	операции с недвижимым имуществом
кәсіби, ғылыми және техникалық қызмет	491 381	416 086	566 073	432 540	506 190	профессиональная, научная и техническая деятельность

	2013	2014	2015	2016	2017	
әкімшілік және қосалқы қызмет көрсету саласындағы қызмет	133 501	143 069	218 168	230 448	322 416	деятельность в области административного и вспомогательного обслуживания государственного управления и оборона; обязательное социальное
мемлекеттік басқару және қорғаныс; міндетті әлеуметтік қамтамасыз ету	781 712	551 356	728 205	1 063 736	1 135 446	обеспечение
білім беру	909 376	558 691	716 007	792 621	864 829	образование
денсаулық сақтау және әлеуметтік қызметтер	587 567	628 848	1 025 547	826 889	890 236	здравоохранение и социальные услуги
өнер, ойын-сауық және демалыс	213 560	133 754	170 778	206 680	236 513	искусство, развлечения и отдых
өзге де қызметтер						предоставление
түрлерін ұсыну	16 473	15 101	18 612	12 400	29 356	прочих видов услуг

**Ірі және орта кәсіпорындардың баланстық (тозуды шегергендегі)
құны бойынша негізгі құрал-жабдықтардың нақты бары
Наличие основных средств по балансовой (за вычетом износа)
стоимости крупных и средних предприятий**



**5.3 Ірі және орта кәсіпорындардың негізгі құрал-жабдықтарының тозу дәрежесі
Степень износа основных средств крупных и средних предприятий**

пайызбен

в процентах

	2013	2014	2015	2016	2017	
Негізгі құрал-жабдықтардың барлығы	45,2	52,4	46,4	43,2	43,3	Все основные средства
оның ішінде:						в том числе:
ауыл шаруашылығы, орман және балық шаруашылығы	37,8	42,4	43,9	42,9	41,5	сельское хозяйство, лесное и рыбное хозяйство

Жалғасы

Продолжение

	2013	2014	2015	2016	2017	
өсімдік және мал шаруашылығы, аңшылық және осы салаларда қызметтер ұсыну	37,8	42,4	43,8	42,8	41,3	растениеводство и животноводство, охота и предоставление услуг в этих областях
орман шаруашылығы және ағаш дайындау	44,7	60,8	67,4	71,6	73,1	лесоводство и лесозаготовки
балық шаруашылығы және аквадақыл	58,7	46,3	50,8	39,0	63,7	рыболовство и аквакультура
кен өндіру өнеркәсібі және карьерлерді қазу	59,7	65,4	67,9	67,6	66,9	горнодобывающая промышленность и разработка карьеров
өңдеу өнеркәсібі	39,7	42,6	42,2	39,3	37,6	обрабатывающая промышленность
электрмен жабдықтау, газ, бу беру және ауа баптау	37,8	31,3	31,9	31,0	32,8	электроснабжение, подача газа, пара и воздушное кондиционирование
сүмен жабдықтау; кәріз жүйесі, қалдықтардың жиналуын және таратылуын бақылау	24,4	26,1	22,5	28,6	31,0	водоснабжение; канализационная система, контроль над сбором и распределением отходов
құрылыс	44,4	48,3	49,8	46,7	52,0	строительство
көтерме және бөлшек сауда; автомобильдерді және мотоциклдерді жөндеу	39,2	35,9	38,7	9,0	9,6	оптовая и розничная торговля; ремонт автомобилей и мотоциклов
көлік және қоймалау	27,6	25,1	24,3	22,8	23,0	транспорт и складирование
тұру және тамақтану бойынша қызметтер	27,3	28,6	31,1	35,6	41,3	услуги по проживанию и питанию
ақпарат және байланыс қаржы және сақтандыру қызметі	44,6	58,6	53,3	55,5	58,9	информация и связь
жылжымайтын мүлікпен жасалатын операциялар	30,7	27,1	36,5	31,3	26,8	финансовая и страховая деятельность
кәсіби, ғылыми және техникалық қызмет	25,2	31,3	28,2	27,8	37,7	операции с недвижимым имуществом
әкімшілік және қосалқы қызмет көрсету	81,6	92,1	33,0	42,6	43,9	профессиональная, научная и техническая деятельность
саласындағы қызмет мемлекеттік басқару және қорғаныс; міндетті әлеуметтік қамтамасыз ету	25,5	23,8	28,7	27,2	20,5	деятельность в области административного и вспомогательного обслуживания
білім беру	37,8	42,0	40,8	37,5	40,3	государственное управление и оборона; обязательное социальное обеспечение
денсаулық сақтау және әлеуметтік қызметтер	31,5	37,2	36,8	37,3	40,2	образование
өнер, ойын-сауық және демалыс	31,9	37,8	36	37,6	37,1	здравоохранение и социальные услуги
өзге де қызметтер түрлерін ұсыну	21,9	29,2	28,4	26,6	27,5	искусство, развлечения и отдых
	58,0	61,2	54,4	64,3	49,4	предоставление прочих видов услуг

5.4 Ірі және орта кәсіпорындардың негізгі құрал-жабдықтарының жаңарту коэффициенті

Коэффициент обновления основных средств крупных и средних предприятий

пайызбен

в процентах

	2013	2014	2015	2016	2017	
Негізгі құрал-жабдықтардың барлығы	11,7	8,8	11,7	9,0	9,0	Все основные средства
оның ішінде:						в том числе:
ауыл шаруашылығы, орман және балық шаруашылығы	9,4	7,0	6,5	10,8	7,8	сельское хозяйство, лесное и рыбное хозяйство
өсімдік және мал шаруашылығы, аңшылық және осы салаларда қызметтер ұсыну	9,4	7,0	6,5	10,8	7,9	растениеводство и животноводство, охота и предоставление услуг в этих областях
орман шаруашылығы және ағаш дайындау	6,8	3,9	2,0	6,3	1,1	лесоводство и лесозаготовки
балық шаруашылығы және аквадақыл	2,1	3,1	3,7	1,7	4,4	рыболовство и аквакультура
кен өндіру өнеркәсібі және карьерлерді қазу	10,4	9,0	10,4	8,2	9,2	горнодобывающая промышленность и разработка карьеров
өңдеу өнеркәсібі	8,7	8,2	12,7	15,1	12,0	обрабатывающая промышленность
электрмен жабдықтау, газ, бу беру және ауа баптау	10,3	6,6	4,4	6,7	5,7	электроснабжение, подача газа, пара и воздушное кондиционирование
сүмен жабдықтау; кәріз жүйесі, қалдықтардың жиналуын және таратылуын бақылау	7,0	4,6	7,3	3,8	7,4	водоснабжение; канализационная система, контроль над сбором и распределением отходов
құрылыс	11,7	12,9	10,0	11,0	14,8	строительство
көтерме және бөлшек сауда; автомобильдерді және мотоциклдерді жөндеу	20,3	15,6	14,7	1,6	1,5	оптовая и розничная торговля; ремонт автомобилей и мотоциклов
көлік және қоймалау	8,4	11,7	18,3	10,3	9,9	транспорт и складирование
тұру және тамақтану бойынша қызметтер	8,2	7,5	5,0	8,1	7,4	услуги по проживанию и питанию
ақпарат және байланыс	13,7	13,1	12,9	13,8	7,5	информация и связь
қаржы және сақтандыру қызметі	15,4	11,8	7,7	10,6	14,7	финансовая и страховая деятельность
жылжымайтын мүлікпен жасалатын операциялар	14,8	10,4	8,0	5,1	24,4	операции с недвижимым имуществом
кәсіби, ғылыми және техникалық қызмет	9,8	2,4	26,0	5,5	7,0	профессиональная, научная и техническая деятельность
әкімшілік және қосалқы қызмет көрсету саласындағы қызмет	9,3	7,2	4,4	11,9	26,2	деятельность в области административного и вспомогательного обслуживания

Жалғасы

Продолжение

	2013	2014	2015	2016	2017	
мемлекеттік басқару және қорғаныс; міндетті әлеуметтік қамтамасыз ету	28,4	18,6	17,1	8,0	10,6	государственное управление и оборона; обязательное социальное обеспечение
білім беру	26,6	10,1	8,0	7,3	6,9	образование
денсаулық сақтау және әлеуметтік қызметтер	10,8	13,1	7,4	10,7	6,9	здравоохранение и социальные услуги
өнер, ойын-сауық және демалыс	15,0	11,4	5,4	6,6	9,7	искусство, развлечения и отдых
өзге де қызметтер түрлерін ұсыну	7,2	5,8	3,0	3,6	15,5	предоставление прочих видов услуг

5.5 Ірі және орта кәсіпорындардың негізгі құрал-жабдықтарының жою коэффициенті

Коэффициент ликвидации основных средств крупных и средних предприятий

пайызбен

в процентах

	2013	2014	2015	2016	2017	
Негізгі құрал-жабдықтардың барлығы	2,0	1,4	1,2	1,7	1,7	Все основные средства
оның ішінде:						в том числе:
ауыл шаруашылығы, орман және балық шаруашылығы	1,6	0,8	1,0	1,1	1,3	сельское хозяйство, лесное и рыбное хозяйство
өсімдік және мал шаруашылығы, аңшылық және осы салаларда қызметтер ұсыну	1,6	0,8	1,0	1,1	1,3	растениеводство и животноводство, охота и предоставление услуг в этих областях
орман шаруашылығы және ағаш дайындау	0,7	0,5	0,3	0,2	1,3	лесоводство и лесозаготовки
балық шаруашылығы және аквадақыл	1,7	3,9	0,7	2,3	0,8	рыболовство и аквакультура
кен өндіру өнеркәсібі және карьерлерді қазу	1,2	0,7	0,8	0,8	0,7	горнодобывающая промышленность и разработка карьеров
өңдеу өнеркәсібі	1,1	1,2	1,4	1,1	1,3	обрабатывающая промышленность
электрмен жабдықтау, газ, бу беру және ауа баптау	0,7	0,5	0,8	0,7	1,0	электроснабжение, подача газа, пара и воздушное кондиционирование
сүмен жабдықтау; кәріз жүйесі, қалдықтардың жиналуын және таратылуын бақылау	0,5	0,4	0,2	0,7	0,3	водоснабжение; канализационная система, контроль над сбором и распределением отходов
құрылыс	2,0	3,4	2,4	3,1	3,4	строительство
көтерме және бөлшек сауда; автомобильдерді және мотоциклдерді жөндеу	3,0	2,9	3,1	2,8	0,5	оптовая и розничная торговля; ремонт автомобилей и мотоциклов

	2013	2014	2015	2016	2017	
көлік және қоймалау	2,4	1,7	0,6	3,5	4,0	транспорт и складирование
тұру және тамақтану бойынша қызметтер	0,3	1,0	0,6	1,3	1,3	услуги по проживанию и питанию
ақпарат және байланыс	2,5	5,2	6,4	5,0	3,1	информация и связь
қаржы және сақтандыру қызметі	3,8	4,3	2,3	3,0	4,0	финансовая и страховая деятельность
жылжымайтын мүлікпен жасалатын операциялар	3,5	3,3	0,2	2,8	1,3	операции с недвижимым имуществом
кәсіби, ғылыми және техникалық қызмет	1,5	0,4	0,2	0,9	1,0	профессиональная, научная и техническая деятельность
әкімшілік және қосалқы қызмет көрсету саласындағы қызмет	1,8	0,8	1,5	2,8	4,6	деятельность в области административного и вспомогательного обслуживания
мемлекеттік басқару және қорғаныс; міндетті әлеуметтік қамтамасыз ету	11,4	4,3	3,7	2,3	3,0	государственное управление и оборона; обязательное социальное обеспечение
білім беру	1,4	1,3	1,0	1,5	1,5	образование
денсаулық сақтау және әлеуметтік қызметтер	1,0	1,0	1,7	1,3	1,5	здравоохранение и социальные услуги
өнер, ойын-сауық және демалыс	0,6	13,4	1,1	1,1	0,7	искусство, развлечения и отдых
өзге де қызметтер түрлерін ұсыну	1,7	10,3	2,1	1,4	2,2	предоставление прочих видов услуг

5.6 Негізгі қызмет түрлері бойынша ірі және орта кәсіпорындардың негізгі құрал-жабдықтары

Основные средства крупных и средних предприятий по основному виду деятельности

млн. теңге

млн. тенге

	2013	2014	2015	2016	2017	
Негізгі құрал-жабдықтардың барлығы	29 550 439	33 602 638	37 373 626	44 376 385	48 402 245	Все основные средства
оның ішінде:						в том числе:
ауыл шаруашылығы, орман және балық шаруашылығы	606 796	634 697	676 994	768 772	861 679	сельское хозяйство, лесное и рыбное хозяйство
өсімдік және мал шаруашылығы, аңшылық және осы салаларда қызметтер ұсыну	603 964	631 889	674 225	765 272	857 933	растениеводство и животноводство, охота и предоставление услуг в этих областях
орман шаруашылығы және ағаш дайындау	1 391	2 478	2 429	2 578	2 792	лесоводство и лесозаготовки
балық шаруашылығы және аквадақыл	1 441	330	340	922	955	рыболовство и аквакультура
кен өндіру өнеркәсібі және карьерлерді қазу	7 745 822	8 891 035	12 875 959	14 290 006	15 684 774	горнодобывающая промышленность и разработка карьеров

Жалғасы						Продолжение
	2013	2014	2015	2016	2017	
өңдеу өнеркәсібі	3 137 025	3 238 716	4 112 466	5 279 251	5 915 713	обрабатывающая промышленность
электрмен жабдықтау, газ, бу беру және ауа баптау	2 456 189	3 194 296	3 469 648	3 756 648	3 868 610	электроснабжение, подача газа, пара и воздушное кондиционирование
сүмен жабдықтау; кәріз жүйесі, қалдықтардың жиналуын және таратылуын бақылау құрылыс	386 164 890 069	448 136 819 591	569 711 867 712	662 155 757 017	665 978 859 266	водоснабжение; канализационная система, контроль над сбором и распределением отходов
көтерме және бөлшек сауда; автомобильдерді және мотоциклдерді жөндеу	522 301	408 587	462 671	3 159 184	3 488 328	строительство оптовой и розничная торговля; ремонт автомобилей и мотоциклов
көлік және қоймалау тұру және тамақтану бойынша қызметтер	5 171 498	5 053 874	6 428 750	7 182 622	7 899 660	транспорт и складирование
ақпарат және байланыс қаржы және сақтандыру қызметі	144 188 1 063 958	107 834 1 624 625	129 338 1 691 916	136 376 1 833 310	127 385 1 750 679	услуги по проживанию и питанию
жылжымайтын мүлікпен жасалатын операциялар	457 955	446 779	561 278	627 484	617 774	информация и связь
кәсіби, ғылыми және техникалық қызмет	2 667 660	5 280 915	844 293	751 859	902 813	финансовая и страховая деятельность
әкімшілік және қосалқы қызмет көрсету саласындағы қызмет	179 035	187 579	193 707	176 764	255 546	операции с недвижимым имуществом
мемлекеттік басқару және қорғаныс; міндетті әлеуметтік қамтамасыз ету	1 252 025	948 189	1 229 095	1 702 338	1 901 519	профессиональная, научная и техническая деятельность
білім беру	1 317 666	873 225	1 132 762	1 263 852	1 444 329	деятельность в области административного и вспомогательного обслуживания
денсаулық сақтау және әлеуметтік қызметтер	862 780	1 011 291	1 587 722	1 311 616	1 404 963	государственное управление и оборона; обязательное социальное обеспечение
өнер, ойын-сауық және демалыс	273 250	188 821	233 498	273 566	318 861	образование
өзге де қызметтер түрлерін ұсыну	39 221	38 882	37 146	32 704	56 213	здравоохранение и социальные услуги
						искусство, развлечения и отдых
						предоставление прочих видов услуг

		Үйлер Здания						
млн. теңге							млн. тенге	
	2013	2014	2015	2016	2017			
Негізгі құрал-жабдықтардың барлығы	4 764 043	4 224 385	5 575 075	6 496 315	6 848 604	Все основные средства		
оның ішінде:						в том числе:		
ауыл шаруашылығы, орман және балық шаруашылығы	101 970	106 114	114 275	130 175	154 068	сельское хозяйство, лесное и рыбное хозяйство		

	2013	2014	2015	2016	2017	
өсімдік және мал шаруашылығы, аңшылық және осы салаларда қызметтер ұсыну	101 092	105 674	113 830	129 453	153 363	растениеводство и животноводство, охота и предоставление услуг в этих областях
орман шаруашылығы және ағаш дайындау	240	346	351	485	475	лесоводство и лесозаготовки
балық шаруашылығы және аквадақыл	638	94	94	236	230	рыболовство и аквакультура
кен өндіру өнеркәсібі және карьерлерді қазу	431 007	516 068	735 436	909 829	1 014 010	горнодобывающая промышленность и разработка карьеров
өңдеу өнеркәсібі	656 410	651 913	850 343	1 031 443	1 106 553	обрабатывающая промышленность
электрмен жабдықтау, газ, бу беру және ауа баптау	252 037	242 157	270 323	282 587	288 057	электроснабжение, подача газа, пара и воздушное кондиционирование
сумен жабдықтау; кәріз жүйесі, қалдықтардың жиналуын және таратылуын бақылау	62 345	62 908	93 595	120 233	65 520	водоснабжение; канализационная система, контроль над сбором и распределением отходов
құрылыс	172 346	123 644	130 874	133 203	153 392	строительство
көтерме және бөлшек сауда; автомобильдерді және мотоциклдерді жөндеу	164 451	111 464	140 469	413 843	366 359	оптовая и розничная торговля; ремонт автомобилей и мотоциклов
көлік және қоймалау	258 694	269 883	335 067	482 247	471 072	транспорт и складирование
тұру және тамақтану бойынша қызметтер	106 714	78 978	90 978	90 627	80 205	услуги по проживанию и питанию
ақпарат және байланыс	81 342	82 132	83 270	89 039	82 405	информация и связь
қаржы және сақтандыру қызметі	239 265	254 386	348 912	387 100	369 040	финансовая и страховая деятельность
жылжымайтын мүлікпен жасалатын операциялар	263 862	147 919	171 858	259 791	228 766	операции с недвижимым имуществом
кәсіби, ғылыми және техникалық қызмет	123 663	120 381	119 593	98 077	132 135	профессиональная, научная и техническая деятельность
әкімшілік және қосалқы қызмет көрсету						деятельность в области административного
саласындағы қызмет	48 700	75 953	67 692	66 006	48 245	и вспомогательного обслуживания
мемлекеттік басқару және қорғаныс; міндетті әлеуметтік қамтамасыз ету	294 911	212 390	278 848	351 853	423 391	государственное управление и оборона; обязательное социальное обеспечение
білім беру	919 153	555 271	762 392	848 100	983 661	образование
денсаулық сақтау және әлеуметтік қызметтер	421 090	493 975	826 289	648 247	689 067	здравоохранение и социальные услуги
өнер, ойын-сауық және демалыс	162 739	116 051	146 495	148 447	175 342	искусство, развлечения и отдых
өзге де қызметтер түрлерін ұсыну	3 344	2 798	8 366	5 468	17 314	предоставление прочих видов услуг

**Ғимараттар
Сооружения**

млн. теңге

млн. тенге

	2013	2014	2015	2016	2017	
Негізгі құрал-жабдықтардың барлығы	10 309 494	12 813 073	13 623 932	15 418 458	16 803 658	Все основные средства
оның ішінде:						в том числе:
ауыл шаруашылығы, орман және балық шаруашылығы	78 112	130 088	151 182	164 416	169 077	сельское хозяйство, лесное и рыбное хозяйство
өсімдік және мал шаруашылығы, аңшылық және осы салаларда қызметтер ұсыну	77 854	130 052	151 163	164 395	169 051	растениеводство и животноводство, охота и предоставление услуг в этих областях
орман шаруашылығы және ағаш дайындау	29	21	4	4	4	лесоводство и лесозаготовки
балық шаруашылығы және аквадақыл	229	15	15	16	22	рыболовство и аквакультура
кен өндіру өнеркәсібі және карьерлерді қазу	3 861 802	4 385 708	5 819 730	6 493 306	7 086 790	горнодобывающая промышленность и разработка карьеров
өңдеу өнеркәсібі	460 600	461 719	630 722	826 230	1 001 220	обрабатывающая промышленность
электрмен жабдықтау, газ, бу беру және ауа баптау	1 123 391	1 609 463	1 550 724	1 868 699	1 879 866	электроснабжение, подача газа, пара и воздушное кондиционирование
сүмен жабдықтау; кәріз жүйесі, қалдықтардың жиналуын және таратылуын бақылау	267 615	310 227	410 163	441 182	503 850	водоснабжение; канализационная система, контроль над сбором и распределением отходов
құрылыс	201 976	145 598	153 996	35 283	55 814	строительство
көтерме және бөлшек сауда; автомобильдерді және мотоциклдерді жөндеу	101 539	82 648	85 369	107 108	73 575	оптовая и розничная торговля; ремонт автомобилей и мотоциклов
көлік және қоймалау	2 637 027	3 044 471	4 103 419	4 617 486	5 001 106	транспорт и складирование
тұру және тамақтану бойынша қызметтер	3 519	5 008	4 377	4 330	2 204	услуги по проживанию и питанию
ақпарат және байланыс	201 052	253 758	299 399	269 597	273 487	информация и связь
қаржы және сақтандыру қызметі	6 301	13 306	4 947	2 381	1 143	финансовая и страховая деятельность
жылжымайтын мүлікпен жасалатын операциялар	16 760	9 227	28 742	47 222	47 071	операции с недвижимым имуществом
кәсіби, ғылыми және техникалық қызмет	1 154 766	2 268 261	252 871	207 731	293 718	профессиональная, научная и техническая деятельность
әкімшілік және қосалқы қызмет көрсету саласындағы қызмет	5 312	8 036	12 669	14 823	20 359	деятельность в области административного и вспомогательного обслуживания
мемлекеттік басқару және қорғаныс; міндетті әлеуметтік қамтамасыз ету	138 653	40 590	63 667	239 671	309 419	государственное управление и оборона; обязательное социальное обеспечение

Жалғасы

Продолжение

	2013	2014	2015	2016	2017	
білім беру	23 280	19 483	24 443	29 289	25 838	образование
денсаулық сақтау және әлеуметтік қызметтер	10 617	12 782	13 058	15 038	14 326	здравоохранение и социальные услуги
өнер, ойын-сауық және демалыс	17 035	12 605	14 440	34 648	44 113	искусство, развлечения и отдых
өзге де қызметтер						предоставление прочих
түрлерін ұсыну	137	95	14	18	682	видов услуг

**Машиналар мен жабдықтар
Машины и оборудование**

млн. теңге

млн. тенге

	2013	2014	2015	2016	2017	
Негізгі құрал-жабдықтардың барлығы	12 958 793	12 243 069	16 081 390	20 092 892	22 108 525	Все основные средства
оның ішінде:						в том числе:
ауыл шаруашылығы, орман және балық шаруашылығы	372 081	301 010	358 825	415 572	474 238	сельское хозяйство, лесное и рыбное хозяйство
өсімдік және мал шаруашылығы, аңшылық және осы салаларда қызметтер ұсыну	370 607	299 859	356 865	413 183	471 588	растениеводство и животноводство, охота и предоставление услуг в этих областях
орман шаруашылығы және ағаш дайындау	993	1 024	1 752	1 762	1 978	лесоводство и лесозаготовки
балық шаруашылығы және аквадақыл	481	127	208	627	673	рыболовство и аквакультура
кен өндіру өнеркәсібі және карьерлерді қазу	3 183 981	3 327 589	6 012 688	6 430 333	6 999 029	горнодобывающая промышленность и разработка карьеров
өңдеу өнеркәсібі	1 820 715	1 720 928	2 325 827	2 891 496	3 181 597	обрабатывающая промышленность
электрмен жабдықтау, газ, бу беру және ауа баптау	1 014 406	1 256 592	1 614 792	1 531 919	1 577 333	электроснабжение, подача газа, пара и воздушное кондиционирование
сүмен жабдықтау; кәріз жүйесі, қалдықтардың жиналуын және таратылуын бақылау	50 116	32 948	61 301	94 943	89 807	водоснабжение; канализационная система, контроль над сбором и распределением отходов
құрылыс	469 118	278 491	512 592	523 833	583 398	строительство
көтерме және бөлшек сауда; автомобильдерді және мотоциклдерді жөндеу	192 552	81 306	158 960	2 559 846	2 973 401	оптовая и розничная торговля; ремонт автомобилей и мотоциклов
көлік және қоймалау	2 116 636	483 768	1 821 007	1 903 684	2 273 065	транспорт и складирование
тұру және тамақтану бойынша қызметтер	14 273	8 534	15 991	19 989	21 190	услуги по проживанию и питанию
ақпарат және байланыс	759 720	1 085 828	1 148 665	1 438 362	1 359 444	информация и связь
қаржы және сақтандыру қызметі	126 758	106 439	129 619	149 225	156 375	финансовая и страховая деятельность
жылжымайтын мүлікпен жасалатын операциялар	61 268	23 738	44 181	66 923	69 798	операции с недвижимым имуществом

Жалғасы						Продолжение
	2013	2014	2015	2016	2017	
кәсіби, ғылыми және техникалық қызмет	1 326 649	2 610 948	376 701	379 029	396 745	профессиональная, научная и техническая деятельность
әкімшілік және қосалқы қызмет көрсету саласындағы қызмет	114 450	18 868	97 562	65 275	119 040	деятельность в области административного и вспомогательного обслуживания
мемлекеттік басқару және қорғаныс; міндетті әлеуметтік қамтамасыз ету	667 522	310 796	609 288	780 909	901 219	государственное управление и оборона; обязательное социальное обеспечение
білім беру	209 045	159 901	197 334	222 569	245 313	образование
денсаулық сақтау және әлеуметтік қызметтер	372 686	391 566	545 705	559 304	619 038	здравоохранение и социальные услуги
өнер, ойын-сауық және демалыс	53 529	13 179	23 992	34 001	36 075	искусство, развлечения и отдых
өзге де қызметтер түрлерін ұсыну	33 288	30 640	26 360	25 680	32 421	предоставление прочих видов услуг

Көлік құралдары
Транспортные средства

млн. теңге						млн. теңге
	2013	2014	2015	2016	2017	
Негізгі құрал-жабдықтардың барлығы	3 121 177	2 606 362	2 754 342	3 111 709	3 308 994	Все основные средства
оның ішінде:						в том числе:
ауыл шаруашылығы, орман және балық шаруашылығы	50 042	47 192	51 475	59 974	68 150	сельское хозяйство, лесное и рыбное хозяйство
өсімдік және мал шаруашылығы, аңшылық және осы салаларда қызметтер ұсыну	49 154	46 381	50 669	58 878	66 788	растениеводство и животноводство, охота и предоставление услуг в этих областях
орман шаруашылығы және ағаш дайындау	671	741	730	695	926	лесоводство и лесозаготовки
балық шаруашылығы және аквадақыл	217	70	76	401	437	рыболовство и аквакультура
кен өндіру өнеркәсібі және карьерлерді қазу	318 428	359 976	358 734	385 619	418 852	горнодобывающая промышленность и разработка карьеров
өңдеу өнеркәсібі	172 627	172 119	215 504	463 069	364 971	обрабатывающая промышленность
электрмен жабдықтау, газ, бу беру және ауа баптау	60 263	61 370	56 490	61 046	62 130	электроснабжение, подача газа, пара и воздушное кондиционирование
сүмен жабдықтау; кәріз жүйесі, қалдықтардың жиналуын және таратылуын бақылау құрылыс	17 163	17 772	20 846	27 833	31 352	водоснабжение; канализационная система, контроль над сбором и распределением отходов
	208 437	213 098	216 814	218 779	245 540	строительство

	2013	2014	2015	2016	2017	
көтерме және бөлшек сауда; автомобильдерді және мотоциклдерді жөндеу	73 161	60 598	65 540	104 087	105 902	оптовая и розничная торговля; ремонт автомобилей и мотоциклов
көлік және қоймалау	1 586 179	1 097 086	1 198 355	1 198 934	1 350 172	транспорт и складирование
тұру және тамақтану бойынша қызметтер	2 862	1 980	2 714	3 771	4 577	услуги по проживанию и питанию
ақпарат және байланыс қаржы және сақтандыру қызметі	38 097	61 337	62 322	61 315	54 090	информация и связь
жылжымайтын мүлікпен жасалатын операциялар	12 148	12 410	11 346	11 605	11 052	финансовая и страховая деятельность
кәсіби, ғылыми және техникалық қызмет	18 106	7 503	9 059	12 686	9 563	операции с недвижимым имуществом
әкімшілік және қосалқы қызмет көрсету саласындағы қызмет	147 012	170 219	63 535	61 740	59 059	профессиональная, научная и техническая деятельность
мемлекеттік басқару және қорғаныс; міндетті әлеуметтік қамтамасыз ету	99 328	69 389	75 721	44 206	56 629	деятельность в области административного и вспомогательного обслуживания
білім беру	249 634	193 294	210 684	312 419	359 122	государственное управление и оборона; обязательное социальное обеспечение
денсаулық сақтау және әлеуметтік қызметтер	17 303	12 654	13 660	16 110	17 890	образование
өнер, ойын-сауық және демалыс	33 743	38 733	109 895	58 591	70 868	здравоохранение и социальные услуги
өзге де қызметтер	14 190	7 849	10 371	9 327	17 123	искусство, развлечения и отдых
түрлерін ұсыну	2 454	1 783	1 277	598	1 953	предоставление прочих видов услуг

5.7 Ірі және орта кәсіпорындардың негізгі қызмет түрлеріндегі негізгі құрал-жабдықтарының құрылымы
Структура основных средств крупных и средних предприятий по основному виду деятельности

	Үйлер Здания					в процентах
пайызбен	2013	2014	2015	2016	2017	
Негізгі құрал-жабдықтардың барлығы	16,1	12,6	14,9	14,6	14,1	Все основные средства
оның ішінде:						в том числе:
ауыл шаруашылығы, орман және балық шаруашылығы	16,8	16,7	16,9	16,9	17,9	сельское хозяйство, лесное и рыбное хозяйство
өсімдік және мал шаруашылығы, аңшылық және осы салаларда қызметтер ұсыну	16,7	16,7	16,9	16,9	17,9	растениеводство и животноводство, охота и предоставление услуг в этих областях
орман шаруашылығы және ағаш дайындау	17,2	14,0	14,5	18,8	17,0	лесоводство и лесозаготовки

Жалғасы

Продолжение

	2013	2014	2015	2016	2017	
балық шаруашылығы және аквадақыл	44,3	28,4	27,5	25,6	24,1	рыболовство и аквакультура
кен өндіру өнеркәсібі және карьерлерді қазу	5,6	5,8	5,7	6,4	6,5	горнодобывающая промышленность и разработка карьеров
өңдеу өнеркәсібі	20,9	20,1	20,7	19,5	18,7	обрабатывающая промышленность
электрмен жабдықтау, газ, бу беру және ауа баптау	10,3	7,6	7,8	7,5	7,4	электроснабжение, подача газа, пара и воздушное кондиционирование
сүмен жабдықтау; кәріз жүйесі, қалдықтардың жиналуын және таратылуын бақылау құрылыс	16,1	14,0	16,4	18,2	9,8	водоснабжение; канализационная система, контроль над сбором и распределением отходов
көтерме және бөлшек сауда; автомобильдерді және мотоциклдерді жөндеу	19,4	15,1	15,1	17,6	17,9	строительство оптовой и розничная торговля; ремонт автомобилей и мотоциклов
көлік және қоймалау	31,5	27,3	30,4	13,1	10,5	транспорт и складирование
тұру және тамақтану бойынша қызметтер	5,0	5,3	5,2	6,7	6,0	услуги по проживанию и питанию
ақпарат және байланыс	74,0	73,2	70,3	66,5	63,0	информация и связь
қаржы және сақтандыру қызметі	7,6	5,1	4,9	4,9	4,7	финансовая и страховая деятельность
жылжымайтын мүлікпен жасалатын операциялар	52,2	56,9	62,2	61,7	59,7	операции с недвижимым имуществом
кәсіби, ғылыми және техникалық қызмет	70,0	72,0	63,9	63,2	60,5	профессиональная, научная и техническая деятельность
әкімшілік және қосалқы қызмет көрсету саласындағы қызмет	4,6	2,3	14,2	13,0	14,6	деятельность в области административного и вспомогательного обслуживания
мемлекеттік басқару және қорғаныс; міндетті әлеуметтік қамтамасыз ету	27,2	40,5	34,9	37,3	18,9	государственное управление и оборона; обязательное социальное обеспечение
білім беру	23,6	22,4	22,7	20,7	22,3	образование
денсаулық сақтау және әлеуметтік қызметтер	69,8	63,6	67,3	67,1	68,1	здравоохранение и социальные услуги
өнер, ойын-сауық және демалыс	48,8	48,8	52,0	49,4	49,0	искусство, развлечения и отдых
өзге де қызметтер түрлерін ұсыну	59,6	61,5	62,7	54,3	55,0	предоставление прочих видов услуг
	8,5	7,2	22,5	16,7	30,8	

**Ғимараттар
Сооружения**

пайызбен

в процентах

	2013	2014	2015	2016	2017	
Негізгі құрал-жабдықтардың барлығы	34,9	38,1	36,5	34,7	34,7	Все основные средства
оның ішінде:						в том числе:
ауыл шаруашылығы, орман және балық шаруашылығы	12,9	20,5	22,3	21,4	19,6	сельское хозяйство, лесное и рыбное хозяйство
өсімдік және мал шаруашылығы, аңшылық және осы салаларда қызметтер ұсыну	12,9	20,6	22,4	21,5	19,7	растениеводство и животноводство, охота и предоставление услуг в этих областях
орман шаруашылығы және ағаш дайындау	2,1	0,8	0,2	0,2	0,2	лесозаготовки
балық шаруашылығы және аквадақыл	15,9	4,6	4,5	1,7	2,3	рыболовство и аквакультура
кен өндіру өнеркәсібі және карьерлерді қазу	49,9	49,3	45,2	45,4	45,2	горнодобывающая промышленность и разработка карьеров
өңдеу өнеркәсібі	14,7	14,3	15,3	15,7	16,9	обрабатывающая промышленность
электрмен жабдықтау, газ, бу беру және ауа баптау	45,7	50,4	44,7	49,7	48,6	электроснабжение, подача газа, пара и воздушное кондиционирование
сүмен жабдықтау; кәріз жүйесі, қалдықтардың жиналуын және тартылуын бақылау	69,3	69,2	72,0	66,6	75,7	водоснабжение; канализационная система, контроль над сбором и распределением отходов
құрылыс	22,7	17,8	17,7	4,7	6,5	строительство
көтерме және бөлшек сауда; автомобильдерді және мотоциклдерді жөндеу	19,4	20,2	18,5	3,4	2,1	оптовая и розничная торговля; ремонт автомобилей и мотоциклов
көлік және қоймалау	51,0	60,2	63,8	64,3	63,3	транспорт и складирование
тұру және тамақтану бойынша қызметтер	2,4	4,6	3,4	3,2	1,7	услуги по проживанию и питанию
ақпарат және байланыс	18,9	15,6	17,7	14,7	15,6	информация и связь
қаржы және сақтандыру қызметі	1,4	3,0	0,9	0,4	0,2	финансовая и страховая деятельность
жылжымайтын мүлікпен жасалатын операциялар	4,4	4,5	10,7	11,5	12,4	операции с недвижимым имуществом
кәсіби, ғылыми және техникалық қызмет	43,3	43,0	30,0	27,6	32,5	профессиональная, научная и техническая деятельность
әкімшілік және қосалқы қызмет көрсету						деятельность в области административного и вспомогательного обслуживания
саласындағы қызмет	3,0	4,3	6,5	8,4	8,0	государственное управление и оборона; обязательное социальное обеспечение
мемлекеттік басқару және қорғаныс; міндетті әлеуметтік қамтамасыз ету	11,1	4,3	5,2	14,1	16,3	

Жалғасы

Продолжение

	2013	2014	2015	2016	2017	
білім беру	1,8	2,2	2,2	2,3	1,8	образование
денсаулық сақтау және әлеуметтік қызметтер	1,2	1,3	0,8	1,1	1,0	здравоохранение и социальные услуги
өнер, ойын-сауық және демалыс	6,2	6,7	6,2	12,7	13,8	искусство, развлечения и отдых
өзге де қызметтер						предоставление прочих
түрлерін ұсыну	0,3	0,2	0,0	0,1	1,2	видов услуг

**Машиналар мен жабдықтар
Машины и оборудование**

пайызбен

в процентах

	2013	2014	2015	2016	2017	
Негізгі құрал-жабдықтардың барлығы	43,9	44,2	43,0	45,3	45,7	Все основные средства
оның ішінде:						в том числе:
ауыл шаруашылығы, орман және балық шаруашылығы	61,3	54,9	53,0	54,1	55,0	сельское хозяйство, лесное и рыбное хозяйство
өсімдік және мал шаруашылығы, аңшылық және осы салаларда қызметтер ұсыну	61,4	54,8	52,9	54,0	55,0	растениеводство и животноводство, охота и предоставление услуг в этих областях
орман шаруашылығы және ағаш дайындау	71,4	71,2	72,1	68,3	70,8	лесоводство и лесозаготовки
балық шаруашылығы және аквадақыл	33,3	59,9	61,1	68,0	70,5	рыболовство и аквакультура
кен өндіру өнеркәсібі және карьерлерді қазу	41,1	41,5	46,7	45,0	44,6	горнодобывающая промышленность и разработка карьеров
өңдеу өнеркәсібі	58,0	58,5	56,6	54,8	53,8	обрабатывающая промышленность
электрмен жабдықтау, газ, бу беру және ауа баптау	41,3	41,3	46,5	40,8	40,8	электроснабжение, подача газа, пара и воздушное
сүмен жабдықтау; кәріз жүйесі, қалдықтардың жиналуын және таратылуын бақылау	13,0	11,3	10,8	14,3	13,5	кондиционирование водоснабжение; канализационная система, контроль над сбором и распределением отходов
құрылыс	52,7	60,0	59,1	69,2	67,9	строительство
көтерме және бөлшек сауда; автомобильдерді және мотоциклдерді жөндеу	36,9	34,7	34,4	81,0	85,2	оптовая и розничная торговля; ремонт автомобилей и мотоциклов
көлік және қоймалау	40,9	31,3	28,3	26,5	28,8	транспорт и складирование
тұру және тамақтану бойынша қызметтер	9,9	9,7	12,4	14,7	16,6	услуги по проживанию и питанию
ақпарат және байланыс	71,4	70,6	67,9	78,5	77,7	информация и связь
қаржы және сақтандыру қызметі	27,7	26,6	23,1	23,8	25,3	финансовая и страховая деятельность
жылжымайтын мүлікпен жасалатын операциялар	16,3	15,2	16,4	16,3	18,5	операции с недвижимым имуществом

	2013	2014	2015	2016	2017	
кәсіби, ғылыми және техникалық қызмет	49,7	52,7	44,6	50,4	43,9	профессиональная, научная и техническая деятельность
әкімшілік және қосалқы қызмет көрсету саласындағы қызмет	63,9	47,1	50,4	36,9	46,6	деятельность в области административного и вспомогательного обслуживания
мемлекеттік басқару және қорғаныс; міндетті әлеуметтік қамтамасыз ету	53,3	53,2	49,6	45,9	47,4	государственное управление и оборона; обязательное социальное обеспечение
білім беру	15,9	19,8	17,4	17,6	17,0	образование
денсаулық сақтау және әлеуметтік қызметтер	43,2	42,5	34,4	42,6	44,1	здравоохранение и социальные услуги
өнер, ойын-сауық және демалыс	19,6	11,1	10,3	12,4	11,3	искусство, развлечения и отдых
өзге де қызметтер түрлерін ұсыну	84,9	83,4	71,0	78,5	57,7	предоставление прочих видов услуг

Көлік құралдары
Транспортные средства

пайызбен

в процентах

	2013	2014	2015	2016	2017	
Негізгі құрал-жабдықтардың барлығы	10,6	7,8	7,4	7,0	6,8	Все основные средства
оның ішінде:						в том числе:
ауыл шаруашылығы, орман және балық шаруашылығы	8,2	7,4	7,6	7,8	7,9	сельское хозяйство, лесное и рыбное хозяйство
өсімдік және мал шаруашылығы, аңшылық және осы салаларда қызметтер ұсыну	8,1	7,3	7,5	7,7	7,8	растениеводство и животноводство, охота и предоставление услуг в этих областях
орман шаруашылығы және ағаш дайындау	48,2	29,9	30,1	27,0	33,2	лесоводство и лесозаготовки
балық шаруашылығы және аквадақыл	15,1	21,3	22,3	43,5	45,7	рыболовство и аквакультура
кен өндіру өнеркәсібі және карьерлерді қазу	4,1	4,0	2,8	2,7	2,7	горнодобывающая промышленность и разработка карьеров
өңдеу өнеркәсібі	5,5	5,3	5,2	8,8	6,2	обрабатывающая промышленность
электрмен жабдықтау, газ, бу беру және ауа баптау	2,5	1,9	1,6	1,6	1,6	электроснабжение, подача газа, пара и воздушное кондиционирование
сүмен жабдықтау; кәріз жүйесі, қалдықтардың жиналуын және таратылуын бақылау құрылыс	4,4	4,0	3,7	4,2	4,7	водоснабжение; канализационная система, контроль над сбором и распределением отходов
	23,4	26,0	25,0	28,9	28,6	строительство

Жалғасы

Продолжение

	2013	2014	2015	2016	2017	
көтерме және бөлшек сауда; автомобильдерді және мотоциклдерді жөндеу	14,0	14,8	14,2	3,3	3,0	оптовая и розничная торговля; ремонт автомобилей и мотоциклов
көлік және қоймалау	30,7	21,7	18,6	16,7	17,1	транспорт и складирование
тұру және тамақтану бойынша қызметтер	2,0	1,8	2,1	2,8	3,6	услуги по проживанию и питанию
ақпарат және байланыс	3,6	3,8	3,7	3,3	3,1	информация и связь
қаржы және сақтандыру қызметі	2,7	2,8	2,0	1,8	1,8	финансовая и страховая деятельность
жылжымайтын мүлікпен жасалатын операциялар	4,8	3,7	3,4	3,1	2,5	операции с недвижимым имуществом
кәсіби, ғылыми және техникалық қызмет	5,5	3,2	7,5	8,2	6,5	профессиональная, научная и техническая деятельность
әкімшілік және қосалқы қызмет көрсету						деятельность в области административного и вспомогательного обслуживания
саласындағы қызмет	55,5	37,0	39,1	25,0	22,2	государственное управление и оборона; обязательное социальное обеспечение
мемлекеттік басқару және қорғаныс; міндетті әлеуметтік қамтамасыз ету	19,9	20,4	17,1	18,4	18,9	образование
білім беру	1,3	1,4	1,2	1,3	1,2	здравоохранение и социальные услуги
денсаулық сақтау және әлеуметтік қызметтер	3,9	3,8	6,9	4,5	5,0	искусство, развлечения и отдых
өнер, ойын-сауық және демалыс	5,2	4,2	4,4	3,4	5,4	предоставление прочих видов услуг
өзге де қызметтер						
түрлерін ұсыну	6,3	4,6	3,4	1,8	3,5	

6. Негізгі қызмет түрлері бойынша негізгі құрал-жабдықтардың құрылымы

Структура основных средств по основному виду деятельности

6.1 Негізгі құрал-жабдықтардың құрылымы

Структура основных средств

пайызбен

в процентах

	2013	2014	2015	2016	2017	
Негізгі құрал-жабдықтар	100,0	100,0	100,0	100,0	100,0	Основные средства
оның ішінде:						в том числе:
үйлер	16,4	19,7	19,0	19,0	18,8	здания
ғимараттар	33,7	31,1	27,7	28,8	29,1	сооружения
машиналар мен жабдықтар	43,7	41,6	35,0	40,1	39,9	машины и оборудование
басқа да негізгі құрал-жабдықтардың түрлері	6,2	7,6	18,3	12,1	12,2	другие виды основных средств

6.2 Кәсіпорындардағы негізгі қызмет түрі бойынша негізгі құрал-жабдықтардың құрылымы

Структура основных средств по основному виду деятельности на предприятиях

пайызбен

в процентах

	2013	2014	2015	2016	2017	
Ауыл, орман және балық шаруашылығы						
Сельское, лесное и рыбное хозяйство						
Барлығы	100,0	100,0	100,0	100,0	100,0	Всего
оның ішінде:						в том числе:
үйлер	7,6	8,3	7,2	7,5	7,3	здания
ғимараттар	5,5	9,2	6,8	6,4	6,0	сооружения
машиналар мен жабдықтар	30,8	30,8	24,8	23,9	24,8	машины и оборудование
басқа да негізгі құрал-жабдықтардың түрлері	56,1	51,6	61,2	62,2	61,9	другие виды основных средств
Балық шаруашылығы және аквадақыл						
Рыболовство и аквакультура						
Барлығы	100,0	100,0	100,0	100,0	100,0	Всего
оның ішінде:						в том числе:
үйлер	40,9	24,2	38,0	44,4	46,2	здания
ғимараттар	5,0	4,8	8,4	7,6	4,9	сооружения
машиналар мен жабдықтар	49,8	47,0	43,3	45,2	42,2	машины и оборудование
басқа да негізгі құрал-жабдықтардың түрлері	4,3	24,0	10,3	2,8	6,7	другие виды основных средств
Кен өндіру өнеркәсібі және карьерлерді қазу						
Горнодобывающая промышленность и разработка карьеров						
Барлығы	100,0	100,0	100,0	100,0	100,0	Всего
оның ішінде:						в том числе:
үйлер	4,8	4,9	4,6	4,4	5,2	здания
ғимараттар	46,8	44,2	43,7	42,7	47,5	сооружения

Жалғасы

Продолжение

	2013	2014	2015	2016	2017	
машиналар мен жабдықтар	42,9	45,1	42,6	50,1	43,6	машины и оборудование
басқа да негізгі құрал-жабдықтардың түрлері	5,4	5,8	9,1	2,8	3,7	другие виды основных средств
Өңдеу өнеркәсібі						
Обрабатывающая промышленность						
Барлығы	100,0	100,0	100,0	100,0	100,0	Всего
оның ішінде:						в том числе:
үйлер	21,7	21,3	22,1	20,2	20,4	здания
ғимараттар	13,9	12,7	14,0	15,2	16,0	сооружения
машиналар мен жабдықтар	57,9	57,6	56,5	54,9	53,6	машины и оборудование
басқа да негізгі құрал-жабдықтардың түрлері	6,5	8,4	7,4	9,8	10,0	другие виды основных средств
Электроснабжение, подача газа, пара и воздушное кондиционирование						
Электрмен жабдықтау, газ, бу беру және ауа баптау						
Барлығы	100,0	100,0	100,0	100,0	100,0	Всего
оның ішінде:						в том числе:
үйлер	10,3	7,7	7,7	8,0	7,6	здания
ғимараттар	45,5	49,8	44,2	48,6	49,4	сооружения
машиналар мен жабдықтар	41,3	41,6	46,9	41,5	39,8	машины и оборудование
басқа да негізгі құрал-жабдықтардың түрлері	3,0	0,9	1,2	2,0	3,2	другие виды основных средств
Құрылыс						
Строительство						
Барлығы	100,0	100,0	100,0	100,0	100,0	Всего
оның ішінде:						в том числе:
үйлер	20,2	20,2	19,5	18,9	20,9	здания
ғимараттар	16,4	13,4	11,0	5,5	13,9	сооружения
машиналар мен жабдықтар	55,9	57,7	56,5	66,6	56,4	машины и оборудование
басқа да негізгі құрал-жабдықтардың түрлері	7,4	8,7	13,0	8,9	8,8	другие виды основных средств
Көтерме және бөлшек сауда; автомобильдерді және мотоциклдерді жөндеу						
Оптовая и розничная торговля; ремонт автомобилей и мотоциклов						
Барлығы	100,0	100,0	100,0	100,0	100,0	Всего
оның ішінде:						в том числе:
үйлер	29,9	30,1	12,7	11,9	9,8	здания
ғимараттар	11,8	13,8	5,0	4,4	3,5	сооружения
машиналар мен жабдықтар	44,4	39,7	33,9	46,2	49,4	машины и оборудование
басқа да негізгі құрал-жабдықтардың түрлері	14,0	16,4	48,4	37,5	37,3	другие виды основных средств
Тұру және тамақтану бойынша қызметтер						
Услуги по проживанию и питанию						
Барлығы	100,0	100,0	100,0	100,0	100,0	Всего
оның ішінде:						в том числе:
үйлер	71,1	64,6	62,6	67,1	68,5	здания
ғимараттар	2,4	3,8	2,8	2,9	2,5	сооружения
машиналар мен жабдықтар	11,5	18,0	11,4	12,6	13,2	машины и оборудование

	2013	2014	2015	2016	2017	
басқа да негізгі құрал-жабдықтардың түрлері	14,9	13,6	23,2	17,3	15,8	другие виды основных средств
Көлік және қоймалау						
Транспорт и складирование						
Барлығы	100,0	100,0	100,0	100,0	100,0	Всего
оның ішінде:						в том числе:
үйлер	5,3	5,6	5,7	7,0	6,7	здания
ғимараттар	47,4	52,0	55,1	55,4	55,4	сооружения
машиналар мен жабдықтар	44,1	39,6	36,7	35,2	35,9	машины и оборудование
басқа да негізгі құрал-жабдықтардың түрлері	3,1	2,8	2,5	2,4	2,0	другие виды основных средств
Ақпарат және байланыс						
Информация и связь						
Барлығы	100,0	100,0	100,0	100,0	100,0	Всего
оның ішінде:						в том числе:
үйлер	7,8	5,2	5,8	5,4	5,1	здания
ғимараттар	19,7	16,3	18,1	15,9	17,0	сооружения
машиналар мен жабдықтар	70,0	69,3	66,8	76,0	75,0	машины и оборудование
басқа да негізгі құрал-жабдықтардың түрлері	2,5	9,2	9,3	2,6	2,9	другие виды основных средств
Қаржы және сақтандыру қызметі						
Финансовая и страховая деятельность						
Барлығы	100,0	100,0	100,0	100,0	100,0	Всего
оның ішінде:						в том числе:
үйлер	54,2	57,9	61,2	68,8	58,5	здания
ғимараттар	1,3	2,5	0,8	0,3	1,1	сооружения
машиналар мен жабдықтар	26,6	25,4	22,9	19,4	24,6	машины и оборудование
басқа да негізгі құрал-жабдықтардың түрлері	17,9	14,2	15,1	11,6	15,8	другие виды основных средств
Жылжымайтын мүлікпен жасалатын операциялар						
Операции с недвижимым имуществом						
Барлығы	100,0	100,0	100,0	100,0	100,0	Всего
оның ішінде:						в том числе:
үйлер	93,5	93,1	91,2	91,4	90,9	здания
ғимараттар	1,0	1,4	2,3	2,3	1,9	сооружения
машиналар мен жабдықтар	3,6	3,3	3,7	3,8	4,7	машины и оборудование
басқа да негізгі құрал-жабдықтардың түрлері	1,9	2,2	2,8	2,5	2,5	другие виды основных средств
Мемлекеттік басқару және қорғаныс; міндетті әлеуметтік қамтамасыз ету						
Государственное управление и оборона; обязательное социальное обеспечение						
Барлығы	100,0	100,0	100,0	100,0	100,0	Всего
оның ішінде:						в том числе:
үйлер	20,0	21,2	19,0	20,4	19,4	здания
ғимараттар	41,8	41,8	45,3	46,1	47,7	сооружения
машиналар мен жабдықтар	28,4	26,9	27,1	25,3	24,6	машины и оборудование
басқа да негізгі құрал-жабдықтардың түрлері	9,9	10,1	8,6	8,2	8,3	другие виды основных средств

Жалғасы

Продолжение

	2013	2014	2015	2016	2017	
Білім беру мекемелері мен ұйымдары						
Учреждения и организации образования						
Барлығы	100,0	100,0	100,0	100,0	100,0	Всего
оның ішінде:						в том числе:
үйлер	57,6	65,1	68,0	68,9	69,6	здания
ғимараттар	1,8	2,2	2,2	2,3	2,0	сооружения
машиналар мен						машины и
жабдықтар	27,5	18,8	16,5	16,0	15,5	оборудование
басқа да негізгі құрал-жабдықтардың түрлері	13,2	13,9	13,3	12,8	12,9	другие виды основных средств
Денсаулық сақтау мекемелері мен ұйымдары						
Учреждения и организации здравоохранения						
Барлығы	100,0	100,0	100,0	100,0	100,0	Всего
оның ішінде:						в том числе:
үйлер	48,7	48,8	51,6	48,7	48,2	здания
ғимараттар	1,6	1,4	1,0	1,2	1,0	сооружения
машиналар мен						машины и
жабдықтар	42,8	42,2	34,6	41,8	44,5	оборудование
басқа да негізгі құрал-жабдықтардың түрлері	7,0	7,6	12,8	8,3	6,3	другие виды основных средств
Өзге де қызметтер түрлерін ұсыну						
Предоставление прочих видов услуг						
Барлығы	100,0	100,0	100,0	100,0	100,0	Всего
оның ішінде:						в том числе:
үйлер	57,5	51,5	45,6	41,8	35,7	здания
ғимараттар	6,1	4,6	1,5	2,1	1,9	сооружения
машиналар мен						машины и
жабдықтар	22,9	27,0	39,9	43,6	47,9	оборудование
басқа да негізгі құрал-жабдықтардың түрлері	13,5	16,9	13,0	12,5	14,5	другие виды основных средств

7. Негізгі қызмет түрлері бойынша негізгі құрал-жабдықтарды жаңарту коэффициенті

Коэффициенты обновления по видам основных средств в разрезе видов экономической деятельности

7.1 Негізгі құрал-жабдықтарды жаңарту коэффициенті Коэффициент обновления основных средств

пайызбен

в процентах

	2013	2014	2015	2016	2017	
Барлығы Всего						
Барлық негізгі құрал-жабдықтар	12,6	10,9	16,4	10,0	9,8	Все основные средства
одан негізгі қызмет түрлері бойынша	11,7	10,2	16,5	10,0	9,9	из них по основному виду деятельности
оның ішінде:						в том числе:
үйлер	11,7	10,9	11,2	13,4	10,9	здания
ғимараттар	9,8	9,4	15,0	10,4	9,0	сооружения
машиналар мен жабдықтар	12,3	9,7	10,6	8,2	9,1	машины и оборудование
Ауыл, орман және балық шаруашылығы Сельское, лесное и рыбное хозяйство						
Барлық негізгі құрал-жабдықтар	34,5	31,7	29,1	17,4	23,4	Все основные средства
одан негізгі қызмет түрлері бойынша	34,5	31,7	29,1	17,4	23,5	из них по основному виду деятельности
оның ішінде:						в том числе:
үйлер	7,1	9,7	12,2	12,2	11,7	здания
ғимараттар	13,7	9,5	4,6	5,7	7,4	сооружения
машиналар мен жабдықтар	9,3	8,9	9,3	16,9	11,6	машины и оборудование
Балық шаруашылығы және аквадақыл Рыболовство и аквакультура						
Барлық негізгі құрал-жабдықтар	14,8	43,7	30,7	21,0	28,8	Все основные средства
одан негізгі қызмет түрлері бойынша	14,8	43,7	30,7	21,0	28,8	из них по основному виду деятельности
оның ішінде:						в том числе:
үйлер	0,3	6,5	57,7	0,2	49,5	здания
ғимараттар	0,0	14,2	45,0	2,8	1,3	сооружения
машиналар мен жабдықтар	27,9	49,4	11,1	45,3	11,7	машины и оборудование
Кен өндіру өнеркәсібі және карьерлерді қазу Горнодобывающая промышленность и разработка карьеров						
Барлық негізгі құрал-жабдықтар	10,0	10,4	16,0	8,7	7,9	Все основные средства
одан негізгі қызмет түрлері бойынша	10,0	10,4	16,2	8,7	7,9	из них по основному виду деятельности
оның ішінде:						в том числе:
үйлер	8,3	12,7	9,4	10,4	9,3	здания
ғимараттар	12,6	9,8	14,8	10,5	6,5	сооружения

Жалғасы

Продолжение

	2013	2014	2015	2016	2017	
машиналар мен жабдықтар	6,6	9,7	9,8	7,1	8,3	машины и оборудование
Өңдеу өнеркәсібі						
Обрабатывающая промышленность						
Барлық негізгі құрал-жабдықтар	10,0	10,8	13,9	15,2	12,4	Все основные средства
одан негізгі қызмет түрлері бойынша	10,0	10,8	13,9	15,3	12,5	из них по основному виду деятельности
оның ішінде:						в том числе:
үйлер	7,4	8,6	12,6	11,8	8,8	здания
ғимараттар	7,1	7,2	18,4	12,8	16,1	сооружения
машиналар мен жабдықтар	10,5	10,8	13,6	13,5	12,0	машины и оборудование
Электроснабжение, подача газа, пара и воздушное кондиционирование						
Электрмен жабдықтау, газ, бу беру және ауа баптау						
Барлық негізгі құрал-жабдықтар	10,6	6,5	5,8	7,9	5,8	Все основные средства
одан негізгі қызмет түрлері бойынша	10,6	6,5	5,8	7,9	5,8	из них по основному виду деятельности
оның ішінде:						в том числе:
үйлер	21,1	6,2	2,3	5,1	5,8	здания
ғимараттар	7,1	8,3	5,2	8,9	7,8	сооружения
машиналар мен жабдықтар	11,2	4,3	6,5	7,2	3,4	машины и оборудование
Құрылыс						
Строительство						
Барлық негізгі құрал-жабдықтар	12,1	13,3	10,8	13,9	15,7	Все основные средства
одан негізгі қызмет түрлері бойынша	12,1	13,3	10,8	14,0	15,9	из них по основному виду деятельности
оның ішінде:						в том числе:
үйлер	9,8	10,5	13,3	22,4	15,5	здания
ғимараттар	6,0	6,4	3,9	20,4	30,8	сооружения
машиналар мен жабдықтар	14,6	15,6	11,7	11,2	13,1	машины и оборудование
Көтерме және бөлшек сауда; автомобильдерді және мотоциклдерді жөндеу						
Оптовая и розничная торговля; ремонт автомобилей и мотоциклов						
Барлық негізгі құрал-жабдықтар	24,4	17,4	42,9	2,9	2,1	Все основные средства
одан негізгі қызмет түрлері бойынша	24,4	17,4	43,0	2,9	2,2	из них по основному виду деятельности
оның ішінде:						в том числе:
үйлер	10,2	10,9	11,9	13,8	6,3	здания
ғимараттар	14,3	19,2	9,0	2,8	1,9	сооружения
машиналар мен жабдықтар	36,8	21,7	4,4	1,9	2,3	машины и оборудование
Тұру және тамақтану бойынша қызметтер						
Услуги по проживанию и питанию						
Барлық негізгі құрал-жабдықтар	8,8	5,8	6,8	17,1	20,6	Все основные средства
одан негізгі қызмет түрлері бойынша	8,8	5,8	6,7	17,9	20,6	из них по основному виду деятельности
оның ішінде:						в том числе:
үйлер	7,1	3,3	4,8	17,8	16,2	здания

	2013	2014	2015	2016	2017	
ғимараттар	1,6	14,3	2,7	21,1	14,6	сооружения
машиналар мен жабдықтар	18,6	8,1	16,9	21,8	34,1	машины и оборудование
Көлік және қоймалау Транспорт и складирование						
Барлық негізгі құрал-жабдықтар	8,8	11,1	17,1	9,6	9,2	Все основные средства
одан негізгі қызмет түрлері бойынша	8,8	11,1	17,1	9,7	9,2	из них по основному виду деятельности
оның ішінде:						в том числе:
үйлер	12,9	10,7	15,8	36,9	29,9	здания
ғимараттар	4,0	11,7	20,2	7,4	6,5	сооружения
машиналар мен жабдықтар	13,7	10,6	13,3	7,9	9,6	машины и оборудование
Ақпарат және байланыс Информация и связь						
Барлық негізгі құрал-жабдықтар	13,6	12,8	12,2	13,4	8,5	Все основные средства
одан негізгі қызмет түрлері бойынша	13,6	12,8	12,2	13,4	8,0	из них по основному виду деятельности
оның ішінде:						в том числе:
үйлер	9,7	10,9	5,6	9,1	7,0	здания
ғимараттар	14,2	14,4	18,2	9,4	6,2	сооружения
машиналар мен жабдықтар	13,9	13,8	10,1	14,6	8,4	машины и оборудование
Қаржы және сақтандыру қызметі Финансовая и страховая деятельность						
Барлық негізгі құрал-жабдықтар	15,0	12,6	8,2	28,5	14,2	Все основные средства
одан негізгі қызмет түрлері бойынша	15,0	12,6	8,2	28,5	13,4	из них по основному виду деятельности
оның ішінде:						в том числе:
үйлер	13,3	7,8	4,3	35,2	11,7	здания
ғимараттар	1,6	9,5	4,9	1,5	1,3	сооружения
машиналар мен жабдықтар	18,2	19,0	15,0	13,8	15,8	машины и оборудование
Жылжымайтын мүлікпен жасалатын операциялар Операции с недвижимым имуществом						
Барлық негізгі құрал-жабдықтар	9,2	8,0	9,6	10,1	13,3	Все основные средства
одан негізгі қызмет түрлері бойынша	9,2	8,0	9,6	10,2	13,3	из них по основному виду деятельности
оның ішінде:						в том числе:
үйлер	8,7	7,8	9,6	10,3	13,0	здания
ғимараттар	6,2	8,6	6,0	13,5	7,5	сооружения
машиналар мен жабдықтар	14,7	10,4	10,7	9,4	21,7	машины и оборудование
Мемлекеттік басқару және қорғаныс; міндетті әлеуметтік қамтамасыз ету Государственное управление и оборона; обязательное социальное обеспечение						
Барлық негізгі құрал-жабдықтар	19,8	21,9	18,3	14,9	14,5	Все основные средства
одан негізгі қызмет түрлері бойынша	19,8	21,9	18,3	14,9	14,5	из них по основному виду деятельности
оның ішінде:						в том числе:

Жалғасы

Продолжение

	2013	2014	2015	2016	2017	
үйлер	20,0	25,7	33,7	18,0	13,2	здания
ғимараттар	8,0	16,7	16,4	17,9	16,3	сооружения
машиналар мен жабдықтар	34,9	27,4	11,2	8,7	11,1	машины и оборудование
Білім беру мекемелері мен ұйымдары						
Учреждения и организации образования						
Барлық негізгі құрал-жабдықтар	13,4	11,3	10,1	10,2	8,1	Все основные средства
одан негізгі қызмет түрлері бойынша	13,4	11,3	10,1	10,2	8,1	из них по основному виду деятельности
оның ішінде:						в том числе:
үйлер	14,1	9,4	9,8	9,5	6,0	здания
ғимараттар	13,4	14,8	8,4	10,2	9,0	сооружения
машиналар мен жабдықтар	9,0	13,3	8,4	9,0	11,2	машины и оборудование
Денсаулық сақтау мекемелері мен ұйымдары						
Учреждения и организации здравоохранения						
Барлық негізгі құрал-жабдықтар	11,3	13,1	7,9	10,9	8,7	Все основные средства
одан негізгі қызмет түрлері бойынша	11,3	13,1	7,8	10,9	8,6	из них по основному виду деятельности
оның ішінде:						в том числе:
үйлер	7,4	12,4	6,5	8,5	3,5	здания
ғимараттар	15,2	5,5	5,0	12,6	5,5	сооружения
машиналар мен жабдықтар	15,1	13,9	10,6	12,2	13,8	машины и оборудование
Өзге де қызметтер түрлерін ұсыну						
Предоставление прочих видов услуг						
Барлық негізгі құрал-жабдықтар	7,5	8,4	10,3	14,2	17,9	Все основные средства
одан негізгі қызмет түрлері бойынша	7,5	8,4	10,5	14,3	19,5	из них по основному виду деятельности
оның ішінде:						в том числе:
үйлер	5,8	4,0	9,5	12,5	14,8	здания
ғимараттар	9,2	5,8	36,5	0,9	13,8	сооружения
машиналар мен жабдықтар	8,8	6,4	5,0	10,1	22,5	машины и оборудование

8. Экономикалық қызмет түрлері бөлінісінде негізгі құрал-жабдықтардың түрлері бойынша негізгі құрал-жабдықтарды жою коэффициенттері

Коэффициенты ликвидации основных средств по видам основных средств в разрезе видов экономической деятельности

8.1 Негізгі құрал-жабдықтарды жою коэффициенті Коэффициент ликвидации основных средств

пайызбен

в процентах

	2013	2014	2015	2016	2017	
Барлығы Всего						
Барлық негізгі құрал-жабдықтар	1,2	1,5	2,0	1,3	1,4	Все основные средства
одан негізгі қызмет түрлері бойынша	1,4	1,6	2,0	1,3	1,4	из них по основному виду деятельности
оның ішінде:						в том числе:
үйлер	1,1	2,2	0,8	1,4	2,3	здания
ғимараттар	0,7	0,4	0,7	0,9	0,7	сооружения
машиналар мен жабдықтар	1,7	1,9	3,6	1,7	1,4	машины и оборудование
Ауыл, орман және балық шаруашылығы Сельское, лесное и рыбное хозяйство						
Барлық негізгі құрал-жабдықтар	0,6	0,4	0,5	0,5	0,6	Все основные средства
одан негізгі қызмет түрлері бойынша	0,6	0,4	0,5	0,5	0,6	из них по основному виду деятельности
оның ішінде:						в том числе:
үйлер	0,5	0,4	0,9	0,4	0,7	здания
ғимараттар	1,5	0,1	0,2	0,2	0,5	сооружения
машиналар мен жабдықтар	1,4	0,8	1,1	1,1	1,2	машины и оборудование
Балық шаруашылығы және аквадақыл Рыболовство и аквакультура						
Барлық негізгі құрал-жабдықтар	0,4	0,6	0,5	15,7	0,5	Все основные средства
одан негізгі қызмет түрлері бойынша	0,4	0,6	0,5	15,7	0,5	из них по основному виду деятельности
оның ішінде:						в том числе:
үйлер	0,4	0,6	0,0	0,0	0,1	здания
ғимараттар	0,0	0,0	0,0	0,3	0,0	сооружения
машиналар мен жабдықтар	0,2	0,3	0,8	35,1	0,8	машины и оборудование
Кен өндіру өнеркәсібі және карьерлерді қазу Горнодобывающая промышленность и разработка карьеров						
Барлық негізгі құрал-жабдықтар	1,1	0,6	4,2	0,6	0,6	Все основные средства
одан негізгі қызмет түрлері бойынша	1,1	0,6	4,3	0,6	0,6	из них по основному виду деятельности
оның ішінде:						в том числе:
үйлер	0,2	0,4	0,2	0,6	0,2	здания

Жалғасы

Продолжение

	2013	2014	2015	2016	2017	
ғимараттар	0,7	0,2	0,2	0,3	0,3	сооружения
машиналар мен жабдықтар	1,3	1,0	8,6	0,8	0,8	машины и оборудование
Өңдеу өнеркәсібі						
Обрабатывающая промышленность						
Барлық негізгі құрал-жабдықтар	1,1	1,3	1,3	1,1	1,2	Все основные средства
одан негізгі қызмет түрлері бойынша	1,1	1,3	1,3	1,1	1,2	из них по основному виду деятельности
оның ішінде:						в том числе:
үйлер	0,7	1,0	1,2	0,6	0,6	здания
ғимараттар	0,4	0,2	0,6	0,1	0,4	сооружения
машиналар мен жабдықтар	1,2	1,5	1,4	1,4	1,7	машины и оборудование
Электроснабжение, подача газа, пара и воздушное кондиционирование						
Электрмен жабдықтау, газ, бу беру және ауа баптау						
Барлық негізгі құрал-жабдықтар	0,7	2,1	0,8	0,7	0,9	Все основные средства
одан негізгі қызмет түрлері бойынша	0,7	2,1	0,8	0,7	0,9	из них по основному виду деятельности
оның ішінде:						в том числе:
үйлер	0,1	0,8	0,2	0,4	0,4	здания
ғимараттар	0,2	0,2	1,0	0,6	0,8	сооружения
машиналар мен жабдықтар	1,2	0,6	0,7	0,7	0,9	машины и оборудование
Құрылыс						
Строительство						
Барлық негізгі құрал-жабдықтар	1,8	2,9	2,4	3,3	2,9	Все основные средства
одан негізгі қызмет түрлері бойынша	1,8	2,9	2,4	3,3	2,9	из них по основному виду деятельности
оның ішінде:						в том числе:
үйлер	0,7	2,2	2,1	3,0	1,1	здания
ғимараттар	0,4	1,3	0,2	1,1	2,0	сооружения
машиналар мен жабдықтар	2,2	3,4	3,2	3,7	3,5	машины и оборудование
Көтерме және бөлшек сауда; автомобильдерді және мотоциклдерді жөндеу						
Оптовая и розничная торговля; ремонт автомобилей и мотоциклов						
Барлық негізгі құрал-жабдықтар	3,3	2,5	0,8	0,7	1,7	Все основные средства
одан негізгі қызмет түрлері бойынша	3,3	2,5	0,9	0,7	1,6	из них по основному виду деятельности
оның ішінде:						в том числе:
үйлер	3,6	1,1	0,6	2,0	5,5	здания
ғимараттар	1,8	0,5	1,0	0,3	0,4	сооружения
машиналар мен жабдықтар	3,2	3,9	0,8	1,5	0,6	машины и оборудование
Туру және тамақтану бойынша қызметтер						
Услуги по проживанию и питанию						
Барлық негізгі құрал-жабдықтар	0,6	0,8	0,7	1,6	1,7	Все основные средства
одан негізгі қызмет түрлері бойынша	0,6	0,8	0,8	1,7	1,7	из них по основному виду деятельности
оның ішінде:						в том числе:

	2013	2014	2015	2016	2017	
үйлер	0,1	0,0	0,3	0,9	1,3	здания
ғимараттар	0,0	1,0	1,5	0,7	0,3	сооружения
машиналар мен жабдықтар	2,3	1,5	2,4	2,9	3,7	машины и оборудование
Көлік және қоймалау						
Транспорт и складирование						
Барлық негізгі құрал-жабдықтар	0,8	1,6	0,7	3,0	3,4	Все основные средства
одан негізгі қызмет түрлері бойынша	0,8	1,6	0,7	3,0	3,4	из них по основному виду деятельности
оның ішінде:						в том числе:
үйлер	1,2	1,5	0,7	18,5	30,3	здания
ғимараттар	0,7	0,4	0,1	2,3	1,5	сооружения
машиналар мен жабдықтар	1,0	3,0	1,3	1,8	1,1	машины и оборудование
Ақпарат және байланыс						
Информация и связь						
Барлық негізгі құрал-жабдықтар	2,5	5,0	6,0	4,6	3,2	Все основные средства
одан негізгі қызмет түрлері бойынша	2,5	5,0	6,0	4,6	3,2	из них по основному виду деятельности
оның ішінде:						в том числе:
үйлер	0,4	4,9	1,9	0,6	3,6	здания
ғимараттар	1,1	1,7	8,3	0,3	0,4	сооружения
машиналар мен жабдықтар	3,1	5,9	5,0	6,4	3,8	машины и оборудование
Қаржы және сақтандыру қызметі						
Финансовая и страховая деятельность						
Барлық негізгі құрал-жабдықтар	3,6	4,0	2,3	2,8	3,3	Все основные средства
одан негізгі қызмет түрлері бойынша	3,6	4,0	2,3	2,8	3,5	из них по основному виду деятельности
оның ішінде:						в том числе:
үйлер	1,5	0,9	0,3	1,3	1,2	здания
ғимараттар	0,1	5,0	5,8	0,5	0,4	сооружения
машиналар мен жабдықтар	6,3	9,0	6,1	5,1	7,4	машины и оборудование
Жылжымайтын мүлікпен жасалатын операциялар						
Операции с недвижимым имуществом						
Барлық негізгі құрал-жабдықтар	0,5	0,5	0,6	1,4	0,3	Все основные средства
одан негізгі қызмет түрлері бойынша	0,5	0,5	0,6	1,4	0,3	из них по основному виду деятельности
оның ішінде:						в том числе:
үйлер	0,3	0,3	0,5	1,4	0,1	здания
ғимараттар	0,4	2,3	0,1	0,6	0,2	сооружения
машиналар мен жабдықтар	4,8	3,7	1,5	1,6	2,7	машины и оборудование
Мемлекеттік басқару және қорғаныс; міндетті әлеуметтік қамтамасыз ету						
Государственное управление и оборона; обязательное социальное обеспечение						
Барлық негізгі құрал-жабдықтар	0,5	0,5	0,6	1,4	0,3	Все основные средства
одан негізгі қызмет түрлері бойынша	2,7	4,0	2,5	1,9	2,4	из них по основному виду деятельности

Жалғасы

Продолжение

	2013	2014	2015	2016	2017	
оның ішінде:						в том числе:
үйлер	3,3	11,6	3,4	2,0	3,1	здания
ғимараттар	1,1	0,8	2,3	1,1	1,0	сооружения
машиналар мен жабдықтар						машины и оборудование
	3,8	3,6	1,9	2,8	3,1	
Білім беру мекемелері мен ұйымдары						
Учреждения и организации образования						
Барлық негізгі құрал-жабдықтар	1,2	1,4	1,0	1,3	1,4	Все основные средства
одан негізгі қызмет түрлері бойынша						из них по основному виду деятельности
оның ішінде:						в том числе:
үйлер	0,5	0,3	0,2	0,5	0,5	здания
ғимараттар	2,0	2,3	2,1	0,1	0,9	сооружения
машиналар мен жабдықтар						машины и оборудование
	1,5	2,5	2,2	2,8	3,2	
Денсаулық сақтау мекемелері мен ұйымдары						
Учреждения и организации здравоохранения						
Барлық негізгі құрал-жабдықтар	1,0	1,0	1,7	1,3	1,7	Все основные средства
одан негізгі қызмет түрлері бойынша						из них по основному виду деятельности
оның ішінде:						в том числе:
үйлер	0,3	0,2	1,2	0,4	0,5	здания
ғимараттар	0,4	0,1	2,2	1,5	0,4	сооружения
машиналар мен жабдықтар						машины и оборудование
	1,7	1,8	2,6	2,3	2,9	
Өзге де қызметтер түрлерін ұсыну						
Предоставление прочих видов услуг						
Барлық негізгі құрал-жабдықтар	2,0	6,8	2,2	1,4	2,4	Все основные средства
одан негізгі қызмет түрлері бойынша						из них по основному виду деятельности
оның ішінде:						в том числе:
үйлер	0,5	0,1	0,3	0,4	0,5	здания
ғимараттар	0,3	0,2	0,0	0,1	2,8	сооружения
машиналар мен жабдықтар						машины и оборудование
	4,4	8,1	3,3	2,2	2,8	

9. Негізгі құрал-жабдықтардың түрлері бойынша экономикалық қызмет түрлері бөлінісіндегі негізгі құрал-жабдықтардың тозу дәрежесі

Степень износа по видам основных средств в разрезе видов экономической деятельности

9.1 Негізгі құрал-жабдықтардың тозу дәрежесі Степень износа основных средств

пайызбен

в процентах

	2013	2014	2015	2016	2017	
Барлығы Всего						
Барлық негізгі құрал-жабдықтар	38,9	43,7	36,0	34,2	34,2	Все основные средства
одан негізгі қызмет түрлері бойынша	42,7	47,1	36,0	34,2	34,4	из них по основному виду деятельности
оның ішінде:						в том числе:
үйлер	28,3	29,2	21,7	20,7	21,7	здания
ғимараттар	41,4	46,5	40,0	38,8	37,4	сооружения
машиналар мен жабдықтар	50,0	54,5	48,7	42,0	41,9	машины и оборудование
Ауыл, орман және балық шаруашылығы Сельское, лесное и рыбное хозяйство						
Барлық негізгі құрал-жабдықтар	17,6	20,2	17,3	16,5	16,1	Все основные средства
одан негізгі қызмет түрлері бойынша	17,6	20,2	17,3	16,5	16,2	из них по основному виду деятельности
оның ішінде:						в том числе:
үйлер	28,5	29,9	28,9	31,7	27,5	здания
ғимараттар	23,9	35,3	38,0	36,4	34,6	сооружения
машиналар мен жабдықтар	43,6	44,8	47,1	46,5	45,7	машины и оборудование
Балық шаруашылығы және аквакультура Рыболовство и аквакультура						
Барлық негізгі құрал-жабдықтар	24,0	23,7	26,0	23,1	33,8	Все основные средства
одан негізгі қызмет түрлері бойынша	24,0	23,7	26,0	23,1	33,8	из них по основному виду деятельности
оның ішінде:						в том числе:
үйлер	27,1	39,1	21,3	22,1	24,2	здания
ғимараттар	66,7	59,9	27,8	34,5	79,1	сооружения
машиналар мен жабдықтар	16,2	19,1	20,8	21,0	40,1	машины и оборудование
Кен өндіру өнеркәсібі және карьерлерді қазу Горнодобывающая промышленность и разработка карьеров						
Барлық негізгі құрал-жабдықтар	55,7	59,9	63,7	55,6	61,2	Все основные средства
одан негізгі қызмет түрлері бойынша	55,7	59,9	64,0	55,6	61,2	из них по основному виду деятельности
оның ішінде:						в том числе:
үйлер	44,8	47,6	53,3	54,8	53,7	здания

Жалғасы

Продолжение

	2013	2014	2015	2016	2017	
ғимараттар	49,9	55,8	60,1	56,9	54,4	сооружения
машиналар мен жабдықтар	64,1	65,8	73,1	54,0	69,3	машины и оборудование
Өңдеу өнеркәсібі						
Обрабатывающая промышленность						
Барлық негізгі құрал-жабдықтар	38,9	40,6	41,1	38,3	36,1	Все основные средства
одан негізгі қызмет түрлері бойынша	38,9	40,6	41,1	38,3	36,2	из них по основному виду деятельности
оның ішінде:						в том числе:
үйлер	31,1	31,2	30,8	28,7	27,6	здания
ғимараттар	36,0	38,1	35,4	30,1	30,5	сооружения
машиналар мен жабдықтар	42,4	45,1	45,6	45,3	42,0	машины и оборудование
Электроснабжение, подача газа, пара и воздушное кондиционирование						
Электрмен жабдықтау, газ, бу беру және ауа баптау						
Барлық негізгі құрал-жабдықтар	37,5	30,6	31,2	30,1	32,4	Все основные средства
одан негізгі қызмет түрлері бойынша	37,5	30,6	31,2	30,1	32,3	из них по основному виду деятельности
оның ішінде:						в том числе:
үйлер	40,8	18,7	20,4	17,8	18,0	здания
ғимараттар	40,4	36,7	37,1	33,6	34,9	сооружения
машиналар мен жабдықтар	35,2	25,4	27,4	27,1	30,6	машины и оборудование
Құрылыс						
Строительство						
Барлық негізгі құрал-жабдықтар	42,5	43,8	46,3	45,4	43,4	Все основные средства
одан негізгі қызмет түрлері бойынша	42,5	43,8	46,2	45,4	43,9	из них по основному виду деятельности
оның ішінде:						в том числе:
үйлер	32,3	30,7	30,4	33,2	30,3	здания
ғимараттар	32,4	38,5	42,3	43,7	31,5	сооружения
машиналар мен жабдықтар	49,5	50,3	51,2	49,4	51,9	машины и оборудование
Көтерме және бөлшек сауда; автомобильдерді және мотоциклдерді жөндеу						
Оптовая и розничная торговля; ремонт автомобилей и мотоциклов						
Барлық негізгі құрал-жабдықтар	35,3	36,8	11,1	7,7	9,3	Все основные средства
одан негізгі қызмет түрлері бойынша	35,3	36,8	11,0	7,6	9,4	из них по основному виду деятельности
оның ішінде:						в том числе:
үйлер	29,7	29,9	22,5	13,3	17,0	здания
ғимараттар	32,0	35,6	17,2	15,4	19,3	сооружения
машиналар мен жабдықтар	38,2	42,7	16,9	7,2	8,3	машины и оборудование
Туру және тамақтану бойынша қызметтер						
Услуги по проживанию и питанию						
Барлық негізгі құрал-жабдықтар	29,3	29,8	26,1	29,1	32,1	Все основные средства
одан негізгі қызмет түрлері бойынша	29,3	29,8	25,5	28,5	32,0	из них по основному виду деятельности
оның ішінде:						в том числе:

	2013	2014	2015	2016	2017	
үйлер	22,9	25,1	21,6	23,6	29,6	здания
ғимараттар	32,6	22,6	27,7	22,1	28,2	сооружения
машиналар мен жабдықтар	48,5	35,0	43,4	43,2	40,9	машины и оборудование
Көлік және қоймалау						
Транспорт и складирование						
Барлық негізгі құрал-жабдықтар	27,3	24,3	24,5	23,6	24,7	Все основные средства
одан негізгі қызмет түрлері бойынша	27,3	24,3	24,5	23,6	24,3	из них по основному виду деятельности
оның ішінде:						в том числе:
үйлер	23,8	22,7	24,4	18,9	21,8	здания
ғимараттар	25,5	22,2	20,0	19,7	19,2	сооружения
машиналар мен жабдықтар	30,2	27,2	30,5	30,4	32,3	машины и оборудование
Ақпарат және байланыс						
Информация и связь						
Барлық негізгі құрал-жабдықтар	44,5	58,1	53,4	55,6	54,9	Все основные средства
одан негізгі қызмет түрлері бойынша	44,5	58,1	53,4	55,6	58,7	из них по основному виду деятельности
оның ішінде:						в том числе:
үйлер	26,6	25,5	24,8	27,1	28,6	здания
ғимараттар	31,3	33,0	35,7	35,8	39,3	сооружения
машиналар мен жабдықтар	49,8	63,3	57,4	61,3	64,8	машины и оборудование
Қаржы және сақтандыру қызметі						
Финансовая и страховая деятельность						
Барлық негізгі құрал-жабдықтар	30,0	28,1	35,0	25,3	30,6	Все основные средства
одан негізгі қызмет түрлері бойынша	30,0	28,1	35,0	25,3	28,5	из них по основному виду деятельности
оның ішінде:						в том числе:
үйлер	10,0	9,9	23,1	12,5	10,1	здания
ғимараттар	18,0	48,1	18,2	35,8	67,5	сооружения
машиналар мен жабдықтар	58,3	56,2	57,8	55,1	56,0	машины и оборудование
Жылжымайтын мүлікпен жасалатын операциялар						
Операции с недвижимым имуществом						
Барлық негізгі құрал-жабдықтар	7,0	8,4	8,5	8,6	9,4	Все основные средства
одан негізгі қызмет түрлері бойынша	7,0	8,4	8,2	8,3	9,3	из них по основному виду деятельности
оның ішінде:						в том числе:
үйлер	4,4	5,7	5,3	5,3	6,0	здания
ғимараттар	37,2	43,6	25,6	28,0	30,5	сооружения
машиналар мен жабдықтар	49,8	47,5	46,3	48,8	48,2	машины и оборудование
Мемлекеттік басқару және қорғаныс; міндетті әлеуметтік қамтамасыз ету						
Государственное управление и оборона; обязательное социальное обеспечение						
Барлық негізгі құрал-жабдықтар	32,5	34,8	29,7	30,8	31,9	Все основные средства
одан негізгі қызмет түрлері бойынша	32,5	34,8	29,7	30,8	31,7	из них по основному виду деятельности

Жалғасы

Продолжение

	2013	2014	2015	2016	2017	
оның ішінде:						в том числе:
үйлер	23,1	26,0	29,5	25,5	26,1	здания
ғимараттар	28,8	29,5	27,3	27,2	26,9	сооружения
машиналар мен жабдықтар	45,3	51,2	33,7	36,9	38,0	машины и оборудование
Білім беру мекемелері мен ұйымдары						
Учреждения и организации образования						
Барлық негізгі құрал-жабдықтар	30,9	35,4	35,6	35,7	38,1	Все основные средства
одан негізгі қызмет түрлері бойынша	30,9	35,4	35,6	35,7	38,1	из них по основному виду деятельности
оның ішінде:						в том числе:
үйлер	30,8	31,5	31,2	30,6	33,8	здания
ғимараттар	27,5	23,4	26,7	36,7	33,5	сооружения
машиналар мен жабдықтар	32,9	53,4	56,8	58,2	59,1	машины и оборудование
Денсаулық сақтау мекемелері мен ұйымдары						
Учреждения и организации здравоохранения						
Барлық негізгі құрал-жабдықтар	32,1	37,9	36,1	37,2	36,8	Все основные средства
одан негізгі қызмет түрлері бойынша	32,1	37,9	36,0	37,1	36,8	из них по основному виду деятельности
оның ішінде:						в том числе:
үйлер	22,8	29,8	18,2	26,1	26,0	здания
ғимараттар	30,0	36,3	32,5	30,7	34,0	сооружения
машиналар мен жабдықтар	41,7	46,9	48,7	48,2	47,4	машины и оборудование
Өзге де қызметтер түрлерін ұсыну						
Предоставление прочих видов услуг						
Барлық негізгі құрал-жабдықтар	32,8	51,8	27,7	29,5	31,9	Все основные средства
одан негізгі қызмет түрлері бойынша	32,8	51,8	27,2	29,4	27,4	из них по основному виду деятельности
оның ішінде:						в том числе:
үйлер	17,8	22,8	13,0	15,4	14,0	здания
ғимараттар	40,6	58,9	15,6	25,5	32,8	сооружения
машиналар мен жабдықтар	55,4	60,3	43,3	41,5	35,8	машины и оборудование

10. Материалдық емес активтер Нематериальные активы

10.1 Материалдық емес активтердің нақты бары Наличие нематериальных активов

млн. теңге											млн. теңге	
	1997	1998	1999	2000	2001	2002	2003	2004	2005	2006		
Қазақстан Республикасы	10 105	41 500	44 380	58 974	78 109	87 224	97 336	125 044	201 089	241 247		
Ақмола	15	42	119	563	689	348	263	341	524	1 050		
Ақтөбе	91	110	427	842	1 251	1 959	2 684	4 287	5 081	3 947		
Алматы	275	195	507	567	753	822	733	1 056	1 282	2 744		
Атырау	4 289	4 554	7 562	12 233	12 378	12 388	13 205	11 729	10 764	46 813		
Батыс Қазақстан	77	250	55	63	99	326	269	411	67 317	63 951		
Жамбыл	22	118	3 596	856	1 064	113	102	117	422	554		
Қарағанды	203	668	1 212	1 947	2 343	2 500	2 406	2 883	2 664	4 363		
Қостанай	129	217	641	445	170	221	357	390	487	1 835		
Қызылорда	166	990	12 563	12 748	13 472	15 428	13 541	16 146	22 356	23 051		
Маңғыстау	1 786	4 270	3 790	6 964	15 384	16 478	17 520	18 102	12 380	6 921		
Оңтүстік Қазақстан	712	395	581	610	719	851	1 007	1 087	1 232	2 233		
Павлодар	310	275	245	710	618	569	504	3 024	2 291	3 137		
Солтүстік Қазақстан	42	305	308	232	265	350	167	227	332	1 035		
Шығыс Қазақстан	486	578	2 917	3 022	3 144	4 262	7 171	7 122	7 067	6 595		
Астана қаласы	322	127	798	2 040	2 809	3 938	10 327	14 632	24 647	24 823		
Алматы қаласы	1 180	28 406	9 059	15 132	22 951	26 671	27 080	43 490	42 243	48 195		

Жалғасы	2007	2008	2009	2010	2011	2012	2013	2014	2015	2016	2017
Қазақстан Республикасы	295 903	374 093	476 894	844 667	709 094	738 064	1 029 607	997 478	1 290 819	1 821 622	2 518 144
Ақмола	1 329	1 946	4 318	13 199	3 794	4 301	6 487	7 370	10 031	39 905	39 703
Ақтөбе	4 807	23 476	10 822	12 369	6 613	18 352	19 499	53 155	64 881	39 022	41 282
Алматы	3 179	2 936	3 409	5 111	5 917	7 988	9 771	11 285	16 896	33 357	16 749
Атырау	48 310	49 488	51 335	57 520	62 638	79 981	102 300	118 880	264 740	452 479	1 063 700
Батыс Қазақстан	61 602	85 413	94 672	94 172	94 066	77 655	33 357	39 951	41 331	71 944	72 471
Жамбыл	882	963	1 053	2 152	2 261	4 116	6 430	12 581	12 232	13 867	22 050
Қарағанды	6 597	7 000	9 339	11 554	64 740	16 443	34 490	22 096	25 913	27 966	28 941
Қостанай	3 923	4 726	5 260	6 557	7 201	8 012	10 678	10 063	12 294	20 016	19 644
Қызылорда	33 824	30 487	32 263	35 600	35 871	36 974	36 153	34 950	41 547	60 432	62 021
Маңғыстау	15 588	16 152	24 829	62 097	51 964	48 561	70 376	62 793	40 233	64 801	94 668
Оңтүстік Қазақстан	6 236	6 238	6 640	5 503	6 223	6 940	8 449	9 609	11 673	15 032	26 513
Павлодар	3 417	3 028	2 662	3 725	4 410	5 829	6 752	8 796	10 541	13 851	23 556
Солтүстік Қазақстан	748	1 314	2 735	10 705	13 457	13 035	5 411	7 388	12 233	13 163	6 876
Шығыс Қазақстан	7 190	12 221	13 155	30 031	31 889	38 611	33 213	80 176	92 536	79 922	50 579
Астана қаласы	30 781	31 311	54 034	68 254	92 165	130 944	385 087	246 243	295 170	374 899	463 063
Алматы қаласы	67 490	97 396	160 368	426 118	225 885	240 322	261 154	272 142	338 567	500 966	486 328

Жалғасы

Продолжение

10.2 Материалдық емес активтердің түрлері бойынша нақты бары *

Наличие нематериальных активов по видам *

млн. теңге	2010	2011	2012	2013	2014	2015	2016	2017	млн. тенге
Лицензиялық келісім	76 649	90 109	98 135	110 166	164 887	182 112	269 913	829 635	Лицензионные соглашения
Бағдарламалық қамтамасыз ету	241 387	280 047	242 973	291 806	316 492	360 033	473 388	613 307	Программное обеспечение
Патенттер	805	856	1 473	1 888	1 723	2 032	20 700	21 252	Патенты
Ұйымдастыру шығындары	49 318	47 591	78 681	78 685	87 728	66 353	111 530	143 549	Организационные затраты
Гудвилл	12 673	13 851	4 624	6 220	9 147	10 133	11 487	9 207	Гудвилл
Өзге де	174 617	190 774	280 509	203 266	358 809	268 024	543 172	1 007 106	Прочие

* Шайын кәсіпорындардың материалдық емес активтерінің құнысыз.
Без стоимости нематериальных активов малых предприятий.

**10.3 2017 жылдың соңына кәсіпорындарының қызмет түрлері бойынша
материалдық емес активтердің нақты бары**
**Наличие нематериальных активов по видам деятельности предприятий на конец
2017 года**

млн. теңге

млн. тенге

	Лицензиялық келісім Лицензионные соглашения	Бағдарламалық қамтамасыз ету Программное обеспечение	Патенттер Патенты	Гудвилл Гудвилл	Өзге де Прочие	
Кен өндіру өнеркәсібі және карьерлерді қазу	30 134	109 241	125		205 590	Горнодобывающая промышленность и разработка карьеров
Өңдеу өнеркәсібі Электрмен жабдықтау, газ, бу беру және ауа баптау	34 172	38 017	416	953	55 891	Обрабатывающая промышленность Электроснабжение, подача газа, пара и воздушное
Көлік және байланыс	1 703	12 451	11		32 319	кондиционирование
	3 014	27 353		853	73 120	Транспорт и складирование

Қысқаша әдіснамалық түсініктемелер Краткие методологические пояснения

Негізгі қорлар: Тауарларды өндіру немесе жеткізу, рыноктық және рыноктық емес қызметтер көрсету, жалға беру немесе әкімшілік мақсаттар үшін пайдаланылатын және мынадай:

оларды бір жылдан астам уақыт бойы пайдалану көзделетін;

болашақтағы экономикалық тиімділіктер осындай активтерге байланысты болуы мүмкін;

активтің құны дәл анықталуы мүмкін талаптарға жауап беретін материалдық және материалдық емес бейақша активтер.

Материалдық негізгі қорлар (негізгі құралдар): Субъект тауарлар өндіру немесе жеткізу және қызметтер көрсету үшін, басқа субъектілерге жалға беру үшін не әкімшілік мақсаттар үшін пайдаланатын және бір жылдан астам уақыт бойы пайдалану көзделген жылжымайтын мүліктерді (жер, ғимараттар, имараттар және жерге байланысты басқа да активтер), машиналар мен жабдықтарды қоса материалдық-заттық нысаны бар бейақша активтер.

Негізгі қорлардың балансын құру және оның көрсеткіштерін есептеу үшін базасы ретінде түрлі ақпараттық материалдар болып табылады. Сонымен, ірі және орта коммерциялық ұйымдардың негізгі қорлар туралы, сондай-ақ коммерциялық емес ұйымдардың негізгі қорлары статистикалық нысандар бойынша мәліметтер «Негізгі қорлар жағдайы туралы есеп» (11 индексі, жылдық кезеңділігі), кәсіпкерлік қызметпен айналысатын шағын кәсіпорындардың негізгі қорлары туралы мәліметтер «Шағын кәсіпорындар қызметтері туралы есеп» (индексі 2-ШК, кезеңділігі жылдық) статистикалық нысанының деректері бойынша, жеке тұлғалардың өнім өндіруге және қызметтер көрсетуге арналған негізгі қорлар туралы мәліметтер - іріктеліп зерттелген шаруа (фермер) қожалықтарының деректері бойынша келтіріледі. Сонымен қатар, негізгі қорлардың балансын құру кезінде азаматтардың меншігіндегі тұрғын үйлер мен малдың нақты бары

Основные фонды: Материальные и нематериальные неденежные активы, используемые для производства или поставок товаров, оказания рыночных и нерыночных услуг, для сдачи в аренду или административных целей и отвечающие следующим требованиям:

предполагается их использование на протяжении более одного года;

существует вероятность того, что с такими активами связаны будущие экономические выгоды;

стоимость актива может быть достоверно определена.

Материальные основные фонды (основные средства): Неденежные активы, имеющие материально-вещественную форму, включая недвижимость (земля, здания, сооружения и другие объекты, связанные с землей), машины и оборудование, которые используются субъектом для производства или поставки товаров и услуг, для сдачи в аренду другим субъектам, либо для административных целей и которые предполагается использовать в течение более чем одного года.

Базой для составления баланса основных фондов и расчета его показателей является разнообразный информационный материал. Так, сведения об основных фондах крупных и средних коммерческих организаций, а также об основных фондах некоммерческих организаций, приводятся по данным статистической формы «Отчет о состоянии основных фондов» (индекс 11, периодичность годовая), сведения об основных фондах малых предприятий, занимающихся предпринимательской деятельностью - по данным статистической формы «Отчет о деятельности малого предприятия» (индекс 2-МП, периодичность годовая), сведения об основных фондах физических лиц, используемых для производства продукции и оказания услуг - по данным выборочного обследования крестьянских (фермерских) хозяйств. Кроме того, при составлении баланса основных фондов используется ряд расчетных материалов о наличии жилья и скота в собственности граждан.

туралы бірқатар есептік материалдар пайдаланылады.

Жүргізілген индекстеу (қайта бағалау) қорытындысы, негізгі қорлардың құны есепті кезеңдегі қолданыстағы бағалармен сәйкес келтіріліп, негізгі қорлардың бастапқы және баланстық (тозуды шегергендегі) құны қолданыстағы нормативті актілерге сәйкес есептелген.

Бастапқы құн – бұл негізгі қорларды құру немесе сатып алу үшін нақты жұмсалған шығындар құны, оған төленген, өтелмейтін салықтар мен алымдар қосылады, сондай-ақ жеткізуге, құрастыруға, орнатуға, іске қосуға жіберілген шығындар және өз міндетіне сай пайдалану үшін негізгі құрал-жабдықтарды жұмыс жағдайына келтіруге тікелей байланысты кез-келген басқа да шығыстар, сондай-ақ белгілі күнге негізгі қорлардың қолданыстағы рыноктық бағасы бойынша құны.

Баланстық құн – бұл активтің барлық қорланған өтелімінің сомасын есептен шығарғаннан кейін осы актив баланста деп танылатын сома.

Ғимараттар: Көтеретін және қалқалайтын немесе үйлескен (көтеретін және қалқалайтын) конструкциялардан тұратын, объектінің функционалдық мақсатына орай адамдардың тұруына немесе малдардың паналауына, заттарды сақтауға арналған тұрақты мақсаттар үшін салынған объект.

Имараттар: Инженерлік-құрылыстық объект (құрылыстан басқа), олардың міндеті еңбек мәнін өзгертумен байланысты емес сол немесе басқа техникалық функцияларды орындау арқылы өндіріс процесін жүзеге асыру үшін немесе әртүрлі өндірістік емес функцияларды жүзеге асыру үшін қажет жағдайларды жасау болып табылады.

Машиналар мен жабдықтар: Энергияны, материалдар мен ақпараттарды жаңғыртатын құралдар. Негізгі (басым) мақсатына орай машиналар мен жабдықтар түрлі санаттарға бөлінеді.

Негізгі құрал-жабдықтарды жою (шығарып тастау) коэффициенті негізгі құрал-жабдықтарды ұдайы өндірумен сипатталады. Жыл бойы шығарылып тасталған негізгі құрал-жабдықтардың жыл басына нақты барына қатынасы ретінде анықталады.

Итоги проводившихся индексаций (переоценок), в ходе которых стоимость основных фондов приводилась в соответствие с действующими в отчетном периоде ценами, учтены в первоначальной и балансовой (за вычетом износа) стоимости основных фондов в соответствии с действовавшими нормативными актами.

Первоначальная стоимость - это стоимость фактически произведенных затрат по возведению или приобретению основных фондов, включая уплаченные, невозмещаемые налоги и сборы, а также затраты по доставке, монтажу, установке, пуску в эксплуатацию и любые другие расходы, непосредственно связанные с приведением актива в рабочее состояние для его использования по назначению, а также стоимость основных фондов по действующим рыночным ценам на определенную дату.

Балансовая стоимость – это сумма, по которой актив признается в балансе после вычета суммы всей накопленной амортизации данного актива.

Здание: Объект, построенный для постоянных целей, состоящий из несущих и ограждающих или совмещенных (несущих и ограждающих) конструкций, предназначенный для проживания, пребывания людей или животных, хранения предметов в зависимости от функционального назначения объекта.

Сооружение: Инженерно-строительный объект (кроме здания), назначением которого является создание условий, необходимых для осуществления процесса производства путем выполнения тех или иных технических функций, не связанных с изменением предмета труда, или для осуществления различных непроизводственных функций.

Машины и оборудование: Устройства, преобразующие энергию, материалы и информацию. В зависимости от основного (преобладающего) назначения машины и оборудование делятся на различные категории.

Коэффициент ликвидации (выбытия) основных средств характеризует воспроизводство основных средств. Определяется как отношение выбывших за год основных средств к их наличию на начало года.

Негізгі құрал-жабдықтарды жаңарту коэффициенті қайта іске қосылған негізгі құрал-жабдықтардың жыл соңына олардың нақты барындағы үлес салмағын бейнелейді.

Негізгі қорлардың өтелімі – бұл пайдалы қолдану мерзімі ішінде активтің өтелетін құнының шығыстарына жүйелі түрде бөлу.

Тозу дәрежесі - негізгі қорлар амортизациясының негізгі қорлардың бастапқы құнына қатынасы.

Материалдық емес негізгі қорлар (материалдық емес активтер): Нақты мәні жоқ, оларды:

- анықтауға болатын;
- субъектілер бақылайтын;
- оларды пайдаланудан субъект болашақта экономикалық тиімділік алудан үмітті ұзақ (бір жылдан астам) уақыт бойына тауарлар (жұмыс, қызмет) өндіруге немесе өткізуге және әкімшілік мақсаттар мен басқа субъектілерге жалға беруге арналған бейақша активтер.

Коэффициент обновления основных средств отражает удельный вес вновь введенных основных средств в их наличии на конец года.

Амортизация основных фондов – это систематическое распределение на расходы амортизируемой стоимости актива на протяжении срока его полезного использования.

Степень износа - отношение амортизации основных фондов к первоначальной стоимости основных фондов.

Нематериальные основные фонды (нематериальные активы): Неденежные активы, не имеющие физической сущности, предназначенные для использования в течение длительного периода (более одного года) в производстве или реализации товаров (работ, услуг), в административных целях и сдаче в аренду другим субъектам, которые:

- можно определить;
- контролируются субъектом;
- от использования которых субъект ожидает получить экономические выгоды в будущем.

Қазақстанның негізгі қорлары / Статистикалық
жинақ / Астана 2018

Основные фонды Казахстана / Статистический
сборник / Астана 2018

Шығаруға жауапты:
Қазақстан Республикасы
Ұлттық экономика министрлігі
Статистика комитеті
Құрылымдық статистика басқармасы
Тел. +7 7172 749814
Басқарма басшысы
М.В. Мисюра
Тел. +7 7172 749140

Ответственные за выпуск:
Министерство национальной экономики
Республики Казахстан
Комитет по статистике
Управление структурной статистики
Тел. +7 7172 749814
Руководитель управления
Мисюра М.В.
Тел. +7 7172 749140

Компьютерлік безендіру және дизайн
«ар-Рохим МҚ» ҚБ
010000, Астана қаласы
Жеңіс даңғылы, 35А
Тел. +7 7172 577896

Компьютерная верстка и дизайн
ОО «ОИ ар-Рохим»
010000, г. Астана
пр. Победы, 35А
Тел. +7 7172 577896